

RELATÓRIO  
ANUAL | 2021

COOPERATIVA  
AGROINDUSTRIAL COPAGRIL

[COPAGRIL.COM.BR](http://COPAGRIL.COM.BR)

***Copagrill***



## MENSAGEM DA DIRETORIA

O ano de 2021 foi de muitos desafios para todos nós, pois tivemos que superar as perdas ocorridas na produção agrícola. Nas culturas de verão soja e milho houve uma quebra de produtividade em torno de 10% comparado com a produção do ano anterior. Mas, a maior quebra ocorreu nas culturas de inverno, notadamente na cultura de milho a qual chegou em torno de 50% em relação ao ano anterior. Estas perdas ocorreram em função das variações climáticas registradas neste ano em nossa área de atuação. Quanto as atividades pecuárias tivemos pouca oscilação, porém devido as adversidades ocorridas no ano, tivemos aumento nos custos de produção. As demais atividades como lojas agropecuárias, supermercados, postos de combustíveis e insumos tiveram um bom desempenho e crescimento.


Embora as perdas da produção agrícola foram bem significativas, a Copagril teve um crescimento em seu faturamento de 24% sobre o ano passado, desconsiderando o faturamento da avicultura em função da intercooperação realizada com a coirmã Lar.

Além das atividades mantidas, a Copagril neste ano colocou em operação a Indústria de esmagamento de soja, a qual está em pleno funcionamento. Também neste ano fizemos vários investimentos e melhorias em diversas unidades de negócios e de recebimento de cereais.

Portanto, ao considerar todos os aspectos e acontecimentos ocorridos neste ano, obtivemos bons resultados finais que proporcionará uma boa distribuição de sobras para os cooperados. Graças a participação dos cooperados em todos os negócios, finalizamos com resultados positivos.

Queremos agradecer aos Cooperados, aos Conselheiros de Administração, Fiscal e Consultivo pelo empenho e trabalho durante o ano em prol da Copagril, da mesma forma agradecemos ao quadro funcional pela dedicação. Fica nosso reconhecimento aos órgãos de representação como a Ocepar, OCB e demais, por buscar e pleitear sempre o necessário para as atividades do agronegócio. Agradecemos também as instituições financeiras com as quais a Copagril possui relacionamentos e negócios. Mas, nada do que realizamos seria possível se não tivéssemos saúde e disposição para o trabalho, e por isso, o nosso maior agradecimento é a Deus por nos conduzir e nos conceder esta oportunidade.

Muito obrigado a todos, e que Deus nos dê saúde, sabedoria e discernimento para podermos realizar sempre o melhor para nossa Cooperativa e Cooperados.



***Copagrif***



# ÍNDICE

## DESTAQUES

PÁG. 06 A 09

## DEMONSTRAÇÕES CONTÁBEIS

PÁG. 17 A 32

## RELATÓRIO DE GESTÃO

PÁG. 10 A 15

## PARECER CONSELHO FISCAL

PÁG. 33

## CERTIFICAÇÕES E HABILITAÇÕES

PÁG. 16

## PROJEÇÕES PARA 2022

PÁG. 34

## EXPEDIENTE

### Registros gerais

A Cooperativa Agroindustrial Copagril é uma sociedade de pessoas, de natureza civil, tendo como objetivo social a congregação dos seus sócios para o exercício de suas atividades econômicas, sem objetivo de lucro. A entidade é regida pela Lei nº 5.764 de 16 de dezembro de 1971, que regulamenta o sistema cooperativista do país.

### Centro Administrativo

Rua 9 de Agosto, 700  
Caixa Postal 192  
Fone: (45) 3284-7500  
CNPJ: 81.584.278/0038-47  
Inscrição Estadual: 90669986-97  
Marechal Cândido Rondon - Paraná  
CEP: 85960-000

### Matriz

Avenida Maripá, 2180  
CNPJ: 81.584.278/0001-55  
Inscrição Estadual: 41700811-08  
Marechal Cândido Rondon - Paraná  
CEP: 85960-000

### Digital

Site: [www.copagril.com.br](http://www.copagril.com.br)  
E-mail: [copagril@copagril.com.br](mailto:copagril@copagril.com.br)

### Diretor-presidente

Ricardo Sívio Chapla

### Diretor vice-presidente

Elói Darci Podkowa

### Diretor-secretário

Márcio Buss

### Conselheiros Vogais

José Rosenberger  
Cezar Luiz Petri  
Jacir Joarez Cotica  
Renato Borelli  
Delmir Ohlweiler  
Ademir Luis Griep  
Wilson Fülber  
Alexandre Ricardo Wickert

### Conselho Fiscal

Efetivos  
Gione Roberto Heck  
Ademir Jasper  
João Celso Schneider  
Suplentes  
Ailton Eger  
Ervino Krause  
Olívio José Herrmann

### Superintendências

#### Superintendência Administrativa Financeira

Marco Antônio Hensel

#### Superintendência Agrícola/Comercial

Enoir José Primon

#### Superintendência Grãos/Indústrias

Egon Luiz Syperreck

### Conselho Editorial

#### Assessoria de Marketing, Comunicação e Cooperativismo

Júnior Paulinho Niszcza

#### Criação e edição

Karine Paula Barbian

#### Impressão

Gráfica Modelo 90

RELATÓRIO  
ANUAL

2021

**DESTAQUES**

## DIA DE CAMPO COPAGRIL 2021 DIGITAL



O Dia de Campo Copagril, contou com uma edição digital especial com transmissão ao vivo realizada na manhã de 10/02 com 4 horas de transmissão. Com estrutura diferente dos anos anteriores e restrições de público, em decorrência da pandemia do Coronavírus, tivemos divulgação ao vivo nas redes sociais e também sistema de visitação por agendamento com a equipe técnica da Copagril.

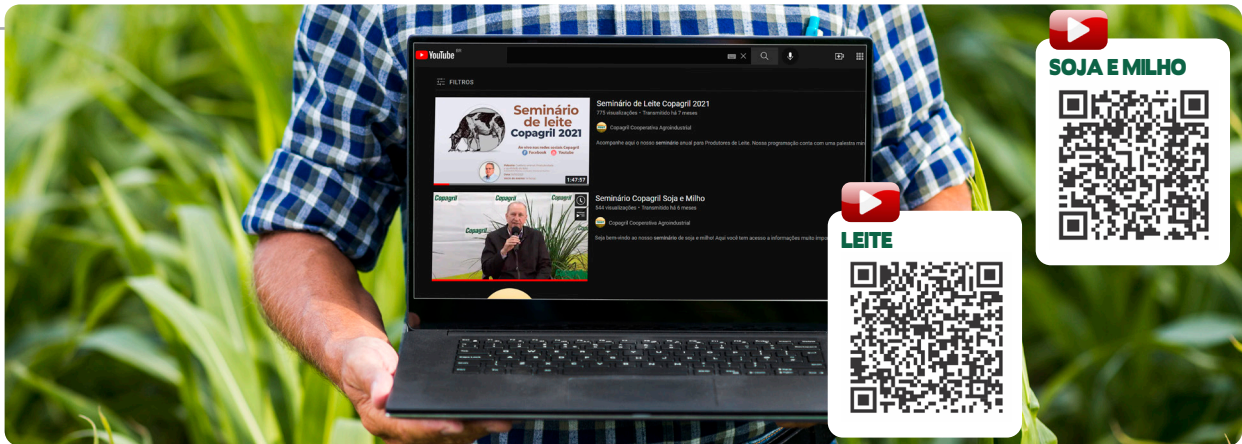
## TOUR TECNOLÓGICO 2021



O Tour Tecnológico Copagril realizado no dia 11/08, teve seus vídeos divulgados durante uma semana, onde os parceiros comerciais da Copagril apresentaram o portfólio dos híbridos, trazendo as novidades e melhorias. O Tour Tecnológico vem ao encontro das ações da cooperativa que buscam proporcionar ao produtor o acesso às informações técnicas das características individuais dos híbridos de milho que melhor se adaptam a região de ação da Copagril.



## SEMINÁRIOS ONLINE



Ainda com as restrições de distanciamento social, devido a pandemia do Coronavírus (Covid-19), modelos diferentes de disseminação de informação aos cooperados foram implementadas pela Copagril, entre elas os Seminários Online. O da soja e do milho, realizado 25/06 em formato online, teve palestra com a pesquisadora da Embrapa, Dagma Dionísia da Silva, e apresentação dos cooperados da Copagril que se destacaram em produtividade. A programação do seminário de leite contemplou palestra com Alexandre Pedroso, abordando sobre conforto animal: produtividade e qualidade do leite. A transmissão ainda teve a divulgação dos cooperados destaque em resultados de qualidade do leite, volume de produção e qualidade de silagem.

## COMPLEXO INDUSTRIAL EM OPERAÇÃO



Além de receber a produção diretamente dos associados, o complexo é utilizado como suporte para as unidades de transbordo e para unidades com déficit de armazenagem, eliminando sobrecargas de armazenagem em outras unidades e garantindo qualidade e agilidade no processo de recebimento, proporcionando ao cooperado disponibilidade de tempo para as operações de colheita e semeadura.

## LOJA DE REALEZA EM NOVO ENDEREÇO



O novo espaço da Loja da Copagril de Realeza foi planejado para um melhor e maior armazenamento de produtos e insumos agrícolas e pecuários, que vem ao encontro com a demanda crescente dos produtores da região. Bem como a localização estratégica, na PR 182, km 463, no Bairro Industrial com o objetivo de facilitar o acesso dos clientes, o transporte de materiais e a logística de atendimento aos municípios de toda região.

## DIA DE COOPERAR



Celebrado em 03 de julho 2021, a Copagril fez arrecadações em todas as suas unidades por um mês, contando com a ajuda de funcionários e também toda a comunidade. Os donativos arrecadados beneficiaram várias famílias e instituições/entidades assistenciais que apoiam pessoas em vulnerabilidade ou que passam por necessidades. "Essa grande corrente cooperativista nos enche de orgulho e destaca como todos nós, juntos, podemos fazer a diferença", salienta o presidente da Copagril, Ricardo Silvio Chapla.

## LIDERANÇAS FEMININAS - ENCONTRO



O gerente da área de Cooperativismo da Copagril, Junior Paulinho Niszczak, recebeu a diretoria da ACFC (Associação dos Comitês de Mulheres da Copagril) para um encontro de alinhamento. A reunião do dia 26/11, sendo a primeira após quase dois anos de pandemia. "As mulheres estão cada vez mais envolvidas nas atividades agropecuárias e especialmente na gestão. Estarmos próximos é fundamental para o progresso do cooperativismo", afirma ele.

## DIRETORIA ACJC - ENCONTRO



A diretoria da ACJC reuniu-se no dia 20/11 com o diretor-presidente da Copagril, Ricardo Silvio Chapla, O encontro teve como objetivo reaproximar os jovens e representantes dos Comitês e fomentar o diálogo com a diretoria, "Precisamos de lideranças para toda sociedade, em todas as áreas. As pessoas vão passar, mas a Copagril permanecerá e precisará de pessoas para administrar", afirma Ricardo.



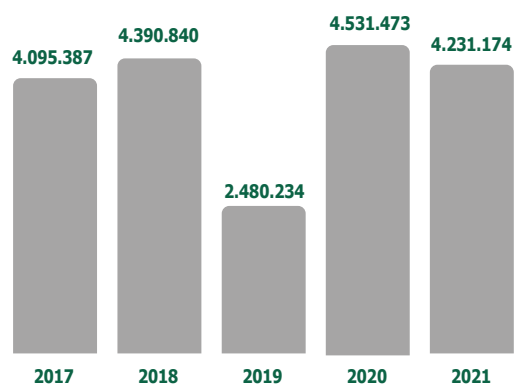
RELATÓRIO  
ANUAL

2021

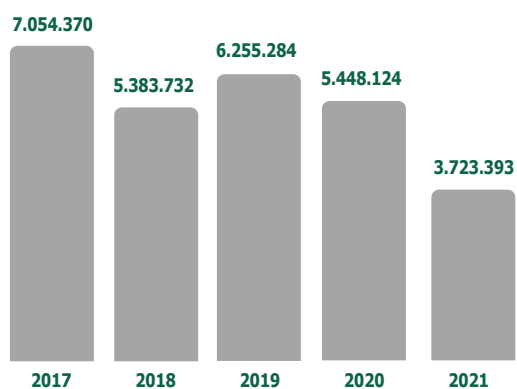
**RELATÓRIO  
DE GESTÃO**



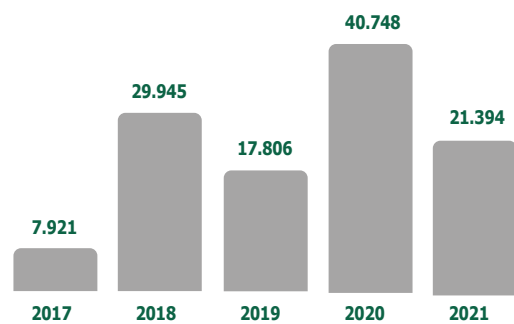

## SOJA (SACAS)



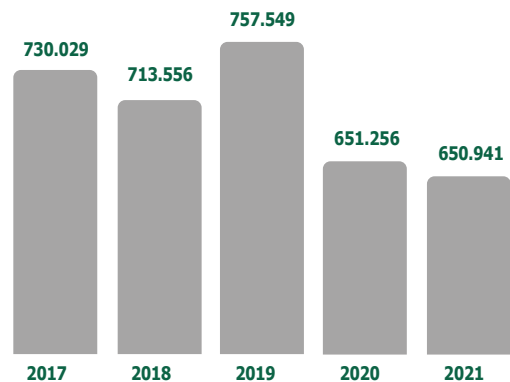

## MILHO (SACAS)



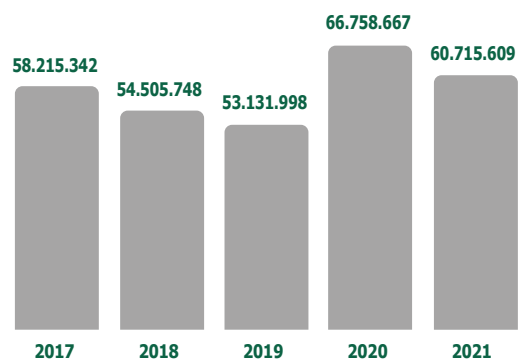

## TRIGO (SACAS)



## SUÍNOS (CABEÇAS)

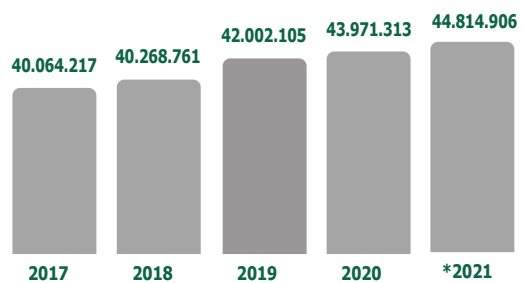



## LEITE (LITROS)

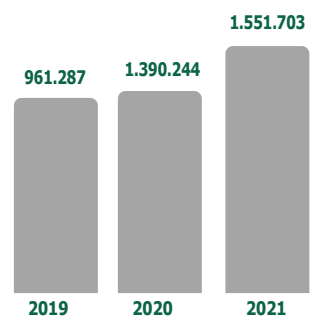



## FRANGOS (CABEÇAS)

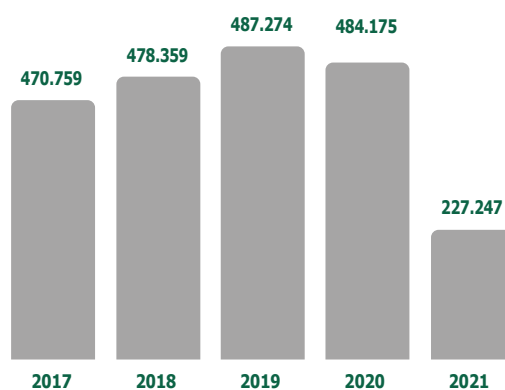

\*INTERCOOPERAÇÃO



## PEIXES (CABEÇAS)



## RAÇÕES E CONCENTRADOS (TON)



## FARELO DE SOJA (KG)



14.398.996



2021

## ÓLEO DE SOJA (KG)

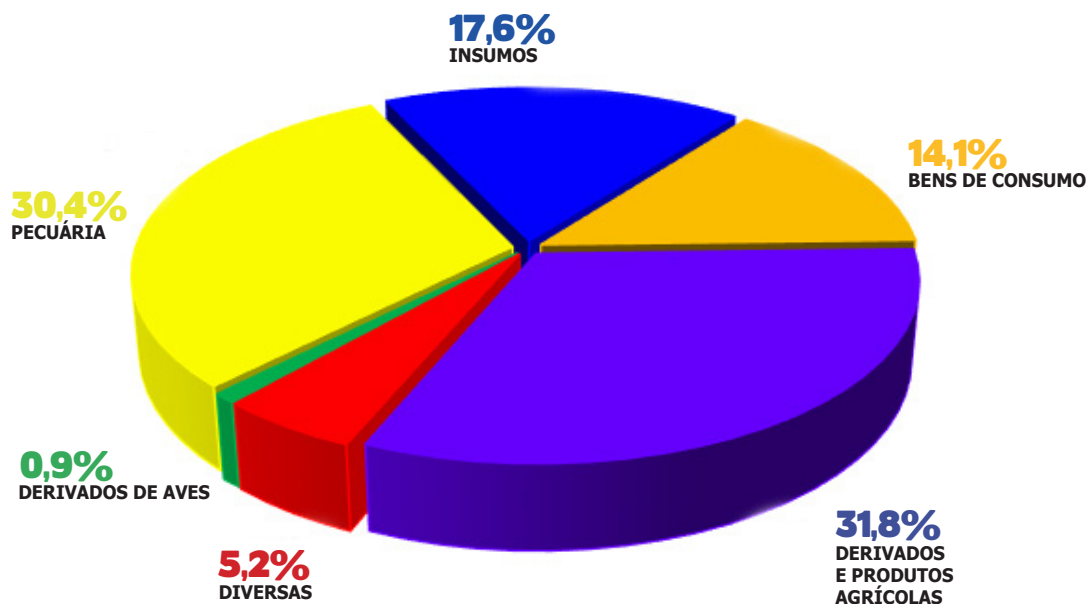


3.739.900

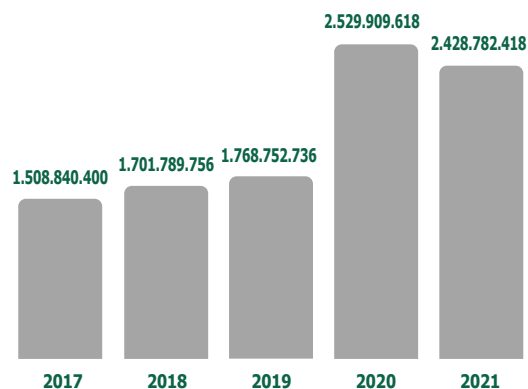


2021

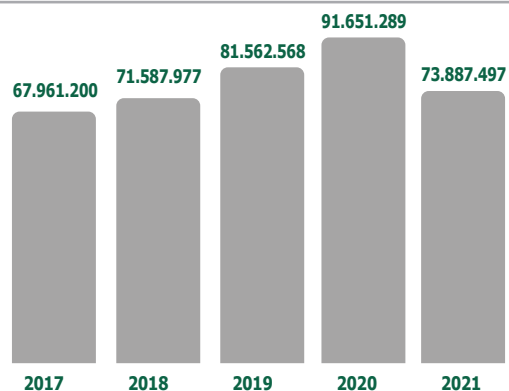
## COMPOSIÇÃO DO FATURAMENTO



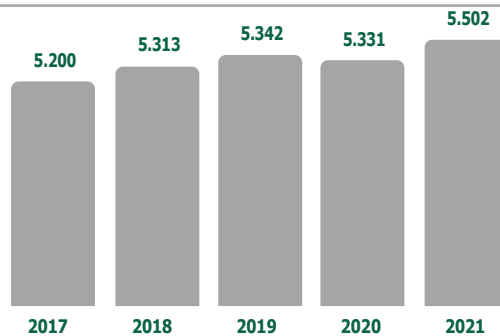
## FATURAMENTO (REAIS)



## TRIBUTOS E ENCARGOS GERADOS (REAIS)

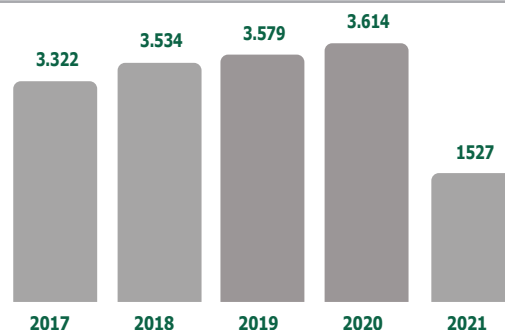


## ASSOCIADOS



## QUADRO DE EMPREGADOS

(DIRETOS E INDIRETOS)



## INVESTIMENTOS NO QUADRO FUNCIONAL

DESCRIÇÃO	VALOR R\$
Salários pagos	53.614.319,38
Gastos com alimentação	4.529.257,56
Encargos sociais compulsórios	19.772.915,42
Seguro de vida em grupo	69.957,20
Saúde	1.177.068,69
Segurança e medicina do trabalho	186.784,90
Cultura e lazer	369.403,90
Capacitação e desenvolvimento profissional	457.608,95
<b>TOTAL</b>	<b>80.177.316,00</b>

## GRAU DE INSTRUÇÃO DOS EMPREGADOS DIRETOS

DESCRIÇÃO	EMPREGADOS	PORCENTAGEM (%)
PHD	1	0,07%
Mestrado	7	0,49%
Pós-graduação	79	5,58%
Ensino Superior	213	15,03%
Ensino Médio	593	41,85%
Ensino Fundamental	524	36,98%
<b>TOTAL</b>	<b>1.417</b>	<b>100%</b>

## CURSOS E TREINAMENTOS

**5.448**  
PARTICIPAÇÕES

**39.120**  
HORAS/AULA

### UNIDADES INDUSTRIAIS DE RAÇÕES



#### MARECHAL CÂNDIDO RONDON - PR

Unidade Industrial de Rações I (UIR I) habilitada nas Instruções Normativas 04 e 14 do Ministério da Agricultura, Pecuária e Abastecimento (MAPA).

### UNIDADES ARMAZENADORAS DE CEREAIS



#### Unidades Certificadas na Instrução Normativa 29 do Ministério da Agricultura, Pecuária e Abastecimento:

- ✓ Marechal Cândido Rondon - PR
- ✓ Margarida (Marechal Cândido Rondon) - PR
- ✓ Entre Rios do Oeste - PR
- ✓ São José das Palmeiras - PR
- ✓ Sub-Sede (Santa Helena) - PR
- ✓ Mercedes - PR
- ✓ Guaíra - PR
- ✓ Bela Vista (Guaíra) - PR
- ✓ Dr. Oliveira Castro (Guaíra) - PR
- ✓ Eldorado - MS
- ✓ Itaquiraí - MS



RELATÓRIO  
ANUAL | 2021

**DEMONSTRAÇÕES  
CONTÁBEIS**

**DEMONSTRAÇÕES CONTÁBEIS APURADAS EM 31/12/2021**  
**BALANÇO PATRIMONIAL - Valores em reais (R\$)**

		31/12/2021	31/12/2020
<b>ATIVO</b>		<b>1.496.866.411,87</b>	<b>1.751.950.945,57</b>
<b>ATIVO CIRCULANTE</b>		<b>1.126.342.784,97</b>	<b>1.375.689.353,20</b>
<b>DISPONIBILIDADES</b>		<b>261.630.453,16</b>	<b>139.920.374,07</b>
Caixa		660.637,76	696.589,47
Bancos Conta Movimento		7.421.103,40	48.212.810,08
Aplicações Financeiras		253.548.712,00	91.010.974,52
<b>VALORES A RECEBER</b>		<b>151.370.678,62</b>	<b>777.124.761,54</b>
Créditos com Associados	<b>Nota 04</b>	18.375.822,43	544.280.301,70
Créditos com Terceiros	<b>Nota 05</b>	44.878.705,55	162.834.343,41
( - ) Provisão Créditos Liquidação Duvidosa		(4.243.105,27)	(2.868.964,67)
Imposto a Recuperar		92.359.255,91	72.879.081,10
<b>ESTOQUES</b>	<b>Nota 06</b>	<b>702.334.595,21</b>	<b>456.691.682,92</b>
Produtos e Mercadorias		702.334.595,21	456.691.682,92
<b>DESPESAS ANTECIPADAS</b>		<b>11.007.057,98</b>	<b>1.952.534,67</b>
Outras Despesas Antecipadas		11.007.057,98	1.952.534,67
<b>ATIVO NÃO CIRCULANTE</b>		<b>370.523.626,90</b>	<b>376.261.592,37</b>
<b>REALIZÁVEL A LONGO PRAZO</b>		<b>19.751.495,93</b>	<b>14.878.897,06</b>
Créditos com Associados	<b>Nota 04</b>	6.207.276,36	3.402.327,05
Créditos com Terceiros	<b>Nota 05</b>	9.831.161,34	482.269,43
Títulos e Valores Mobiliários		-	6.767.099,13
Outros Créditos	<b>Nota 07</b>	3.713.058,23	4.227.201,45
<b>INVESTIMENTOS</b>	<b>Nota 08</b>	<b>60.953.994,66</b>	<b>61.417.241,84</b>
Em Sociedades Cooperativas		60.679.180,67	61.142.427,85
Outros Investimentos		274.813,99	274.813,99
<b>IMOBILIZADO</b>	<b>Nota 09</b>	<b>283.140.474,32</b>	<b>283.966.964,92</b>
Imobilizado em Operação		369.931.986,10	365.510.967,67
( - ) Depreciação Acumulada		(86.791.511,78)	(81.544.002,75)
<b>ATIVO BIOLÓGICO</b>	<b>Nota 10</b>	<b>89.066,94</b>	<b>9.230.392,80</b>
Reflorestamento		89.066,94	325.959,21
Aves Reprodutoras		-	8.904.433,59
<b>INTANGÍVEL</b>	<b>Nota 11</b>	<b>6.585.127,06</b>	<b>6.736.636,05</b>
Bens Incorpóreos		6.585.127,06	6.736.636,05
<b>DIFERIDO</b>	<b>Nota 12</b>	<b>3.467,99</b>	<b>31.459,70</b>
Ativo Diferido		3.467,99	31.459,70

**DEMONSTRAÇÕES CONTÁBEIS APURADAS EM 31/12/2021  
BALANÇO PATRIMONIAL - Valores em reais (R\$)**

		31/12/2021	31/12/2020
<b>PASSIVO</b>		<b>1.496.866.411,87</b>	<b>1.751.950.945,57</b>
<b>PASSIVO CIRCULANTE</b>	Nota 19	<b>911.700.031,45</b>	<b>1.222.814.831,47</b>
Obrigações com Associados	Nota 13	205.752.274,82	301.997.162,91
Obrigações com Terceiros	Nota 14	147.329.270,28	120.950.439,54
Instituições Financeiras	Nota 15	415.661.231,10	611.325.123,74
Fornecedores		121.608.731,09	158.095.991,04
Obrigações com Pessoal		8.866.492,63	12.683.634,89
Obrigações Sociais e Trabalhistas		2.891.744,15	5.200.511,32
Provisão Férias e Encargos Sociais		6.485.452,49	5.805.825,42
Obrigações Tributárias	Nota 19	3.104.834,89	6.756.142,61
<b>PASSIVO NÃO CIRCULANTE</b>		<b>322.147.206,48</b>	<b>232.732.726,96</b>
Obrigações com Associados	Nota 13	97.764.308,43	73.369.421,26
Obrigações com Terceiros	Nota 14	141.517.551,73	3.645.427,52
Instituições Financeiras	Nota 15	82.351.837,69	154.652.966,92
Financiamentos Quotas Partes	Nota 16	513.508,63	1.064.911,26
<b>PATRIMÔNIO LÍQUIDO</b>	Nota 19	<b>263.019.173,94</b>	<b>296.403.387,14</b>
Capital Social Integralizado	Nota 17	36.073.121,88	58.634.206,53
Reserva Legal		100.789.198,89	91.808.632,93
Reserva Capital	Nota 19	36.754.758,69	57.319.096,94
Reserva Assist. Tec. Educ. e Social	Nota 19	23.990.091,16	21.344.932,21
Ajuste de Avaliação Patrimonial	Nota 19	60.389.772,17	62.195.297,30
Sobras à Disposição da AGO		5.022.231,15	5.101.221,23

"As Notas Explicativas fazem parte das Demonstrações Contábeis"


**Marechal Cândido Rondon, 31 de Dezembro de 2021**



**Ricardo Sílvio Chapla**  
Diretor-presidente



**Elói Darci Podkowa**  
Diretor-vice-presidente



**Márcio Buss**  
Diretor-secretário



**Marco Antonio Hensel**  
Superintendente Adm/Financeiro



**Gilberto Mayer**  
Contador CRC/PR 072.612/O-4  
CPF 048.683.889-75

**DEMONSTRAÇÃO DE SOBRAS OU PERDAS**
**SEGREGAÇÃO DOS RESULTADOS POR ATIVIDADE COM ASSOCIADOS E TERCEIROS**

			31/12/2021	31/12/2020
ATIVIDADES	ASSOCIADOS	TERCEIROS	TOTAL	TOTAL
<b>INGRESSOS/RECEITAS BRUTAS</b>	<b>1.836.882.667,19</b>	<b>591.899.751,23</b>	<b>2.428.782.418,42</b>	<b>2.529.909.617,87</b>
Ingressos/Vendas de Mercadorias	1.809.641.660,23	588.640.543,97	2.398.282.204,20	1.825.942.178,15
Ingressos/Vendas de Produtos	22.454.352,24	-	22.454.352,24	699.394.633,65
Atividades Operacionais Diversas	4.786.654,72	3.259.207,26	8.045.861,98	4.572.806,07
<b>( - ) DEDUÇÕES DOS INGRESSOS/RECEITAS</b>	<b>(11.976.919,77)</b>	<b>(27.054.540,03)</b>	<b>(39.031.459,80)</b>	<b>(45.544.749,97)</b>
Ingressos/Vendas de Mercadorias	(8.794.917,00)	(22.814.032,04)	(31.608.949,04)	(24.723.441,64)
Ingressos/Vendas de Produtos	(1.332.407,91)	-	(1.332.407,91)	(18.537.586,98)
Atividades Operacionais Diversas	(1.849.594,86)	(4.240.507,99)	(6.090.102,85)	(2.283.721,35)
<b>( = ) INGRESSOS/RECEITAS LÍQUIDAS</b>	<b>1.824.905.747,42</b>	<b>564.845.211,20</b>	<b>2.389.750.958,62</b>	<b>2.484.364.867,90</b>
Ingressos/Vendas de Mercadorias	1.800.846.743,23	565.826.511,93	2.366.673.255,16	1.801.218.736,51
Ingressos/Vendas de Produtos	21.121.944,33	-	21.121.944,33	680.857.046,67
Atividades Operacionais Diversas	2.937.059,86	(981.300,73)	1.955.759,13	2.289.084,72
<b>( - ) DISPÊNDIOS/CUSTOS PROD. E MERCADORIAS</b>	<b>(1.653.828.812,43)</b>	<b>(496.729.055,96)</b>	<b>(2.150.557.868,39)</b>	<b>(2.149.413.578,17)</b>
Ingressos/Vendas de Mercadorias	(1.643.789.256,94)	(496.729.005,24)	(2.140.518.262,18)	(1.546.599.750,43)
Ingressos/Vendas de Produtos	(10.039.442,00)	-	(10.039.442,00)	(602.810.805,42)
Atividades Operacionais Diversas	(113,49)	(50,72)	(164,21)	(3.022,32)
<b>( = ) RESULTADO BRUTO</b>	<b>171.076.934,99</b>	<b>68.116.155,24</b>	<b>239.193.090,23</b>	<b>334.951.289,73</b>
Ingressos/Vendas de Mercadorias	157.057.486,29	69.097.506,69	226.154.992,98	254.618.986,08
Ingressos/Vendas de Produtos	11.082.502,33	-	11.082.502,33	78.046.241,25
Atividades Operacionais Diversas	2.936.946,37	(981.351,45)	1.955.594,92	2.286.062,40
<b>( - ) DISPÊNDIOS/DESPESAS OPERACIONAIS</b>	<b>(109.331.343,52)</b>	<b>(43.531.363,11)</b>	<b>(152.862.706,63)</b>	<b>(222.732.430,23)</b>
Dispêndio/Despesas com Pessoal	(51.562.735,75)	(20.530.216,68)	(72.092.952,43)	(67.106.701,55)
Dispêndio/Despesas Tributárias	(4.695.414,79)	(1.869.526,16)	(6.564.940,95)	(8.804.244,25)
Dispêndio/Despesas Técnicas	(38.102.659,03)	(15.170.953,09)	(53.273.612,12)	(56.830.294,73)
Dispêndio/Despesas Comerciais	(14.970.533,95)	(5.960.667,18)	(20.931.201,13)	(89.991.189,70)
<b>( + ) OUTROS INGRESSOS E RECEITAS OPERACIONAIS</b>	<b>70.922.829,87</b>	<b>28.238.630,98</b>	<b>99.161.460,85</b>	<b>412.576.562,71</b>
<b>( - ) OUTROS DISPÊNDIOS E DESPESAS OPERACIONAIS</b>	<b>(24.632.833,70)</b>	<b>(9.807.808,03)</b>	<b>(34.440.641,73)</b>	<b>(117.826.587,96)</b>
<b>( = ) RESULTADO ANTES DO FINANCEIRO</b>	<b>108.035.587,64</b>	<b>43.015.615,08</b>	<b>151.051.202,72</b>	<b>406.968.834,25</b>
<b>( +- ) ENCARGOS FINANCEIROS LÍQUIDOS</b>	<b>(78.100.367,78)</b>	<b>(29.193.098,03)</b>	<b>(107.293.465,81)</b>	<b>(338.476.771,98)</b>
( + ) Ingressos/Receitas Financeiras	75.991.448,57	32.160.093,10	108.151.541,67	192.929.468,48
( - ) Dispêndios/Despesas Financeiras	(154.091.816,35)	(61.353.191,13)	(215.445.007,48)	(531.406.240,46)
<b>( = ) RESULTADO ANTES DOS IMPOSTOS</b>	<b>29.935.219,86</b>	<b>13.822.517,05</b>	<b>43.757.736,91</b>	<b>68.492.062,27</b>
<b>( - ) Imposto de Renda e Contribuição Social</b>	<b>-</b>	<b>(2.355.338,63)</b>	<b>(2.355.338,63)</b>	<b>(5.610.175,13)</b>
<b>( = ) RESULTADO ANTES DAS DESTINAÇÕES</b>	<b>29.935.219,86</b>	<b>11.467.178,42</b>	<b>41.402.398,28</b>	<b>62.881.887,14</b>
DESTINAÇÕES LEGAIS E ESTATUTÁRIAS				
<b>( - ) Reserva Legal</b>	<b>(8.980.565,96)</b>	<b>-</b>	<b>(8.980.565,96)</b>	<b>(10.023.849,68)</b>
<b>( - ) Reserva Assist. Tec. Educ. Social s/ Associados</b>	<b>(1.496.761,00)</b>	<b>-</b>	<b>(1.496.761,00)</b>	<b>(2.490.604,69)</b>
<b>( - ) Reserva Assist. Tec. Educ. Social s/ Terceiros</b>	<b>-</b>	<b>(11.467.178,42)</b>	<b>(11.467.178,42)</b>	<b>(13.069.793,45)</b>
<b>( - ) Fundo Capitaliz./Garantia p/ Comerc. Prod. Agroind.</b>	<b>(14.435.661,75)</b>	<b>-</b>	<b>(14.435.661,75)</b>	<b>(32.196.418,09)</b>
<b>( = ) SOBRAS À DISPOSIÇÃO DA A.G.O.</b>	<b>5.022.231,15</b>	<b>0,00</b>	<b>5.022.231,15</b>	<b>5.101.221,23</b>

Marechal Cândido Rondon, 31 de Dezembro de 2021

**Ricardo Sívio Chapla**  
Diretor-presidente



**Elói Darci Podkowa**  
Diretor-vice-presidente



**Márcio Buss**  
Diretor-secretário



**Marco Antonio Hensel**  
Superintendente Adm/Financeiro



**Gilberto Mayer**  
Contador CRC/PR 072.612/O-4  
CPF 048.683.889-75

## **NOTAS EXPLICATIVAS DA DIRETORIA ÀS DEMONSTRAÇÕES CONTÁBEIS EM 31/12/2021**

### **NOTA 01 - CONTEXTO OPERACIONAL**

A Cooperativa Agroindustrial Copagril é uma sociedade de pessoas, de natureza civil, tendo como objetivo social a congregação dos seus sócios para o exercício de suas atividades econômicas, sem o objetivo de lucro. A entidade é regida pela Lei 5.764, de 16 de dezembro de 1971, que regulamenta o sistema cooperativista no país.

A sociedade atua no recebimento, classificação, beneficiamento, armazenagem, industrialização e comercialização da produção dos associados, com destaque para os produtos soja, milho, trigo, suínos, aves, peixes e leite; no fornecimento de insumos agropecuários e bens de consumo, além da prestação de serviços de assistência técnica, visando o desenvolvimento e a melhoria das condições sócio-econômicas dos seus associados. Possuindo 02 Unidades Industriais de Alimentos para Animais, 01 Indústria de Esmagamento de Soja, Lecitina e Gordura Vegetal, 06 Lojas de Supermercado, 04 Postos de Combustíveis, 15 Unidades de Recebimento de Grãos com loja agropecuária integrada, 03 Unidades de Recebimento de grãos, 08 Lojas Agropecuárias, 01 Centro de Distribuição, 01 Estação Experimental e 01 Unidade Administrativa Central.

### **NOTA 02 - ELABORAÇÃO E APRESENTAÇÃO DAS DEMONSTRAÇÕES CONTÁBEIS**

As demonstrações contábeis da Copagril apuradas em 31 de dezembro de 2021 comparativas com 2020 estão de acordo com as práticas contábeis adotadas no Brasil, emitidas pelo Conselho Federal de Contabilidade – CFC, observando também os pronunciamentos contábeis em vigor e a legislação aplicável às sociedades cooperativas.

A preparação e apresentação das Demonstrações Contábeis de acordo com as práticas contábeis adotadas no Brasil convergidas das normas internacionais (BR GAAP) requer o uso de certas estimativas contábeis por parte da administração da Copagril. As áreas que envolvem julgamento ou o uso de estimativas, relevantes para as demonstrações contábeis, estão demonstradas na nota 03. As demonstrações contábeis foram preparadas utilizando-se o custo histórico como base de valor, exceto pela valorização de certos ativos não circulantes e instrumentos financeiros.

a) Balanço Patrimonial – Elaborado de acordo às Normas Brasileiras de Contabilidade aplicáveis às Sociedades Cooperativas, Legislação Societária, Pronunciamentos emitidos pelo Comitê de Pronunciamentos Contábeis (CPC) e Conselho Federal de Contabilidade (CFC). Os ativos e passivos vencíveis até 31/12/2022 foram classificados como circulante e os vencíveis após essa data como não circulante;

b) Demonstração de Sobras ou Perdas – Estruturada de conformidade às disposições dispostas na Lei 5.764/71 (Lei Cooperativista), observando-se as disposições contidas nas Normas Brasileiras de Contabilidade – ITG/CFC – 2004 de 24.11.2017, especialmente quanto à segregação do ato cooperativo e do ato não cooperativo.

c) Demonstração das Mutações do Patrimônio Líquido e do Fluxo de Caixa - Elaboradas de conformidade às Normas Brasileiras de Contabilidade, observadas as terminologias próprias adotadas pelas Sociedades Cooperativas.

d) O responsável pela autorização na elaboração dessas Demonstrações Contábeis é o Sr. Ricardo Silvio Chapla, Diretor Presidente. Referida autorização deu-se em 06/01/2022; portanto todos os fatos relevantes conhecidos após a data do balanço estão divulgados nestas referidas Demonstrações.

### **NOTA 03 - PRINCIPAIS PRÁTICAS CONTÁBEIS**

#### **3.1. Apuração do Resultado**

##### **a) Regime de Escrituração**

O resultado das operações é apurado em conformidade com o regime de competência. A aplicação desse regime implica no reconhecimento dos ingressos e dispêndios e das receitas, custos e despesas quando ganhas ou incorridas, independentemente de seu efetivo recebimento ou pagamento.

##### **b) Operações com Associados e Terceiros**

O resultado positivo apurado com terceiros foi levado à tributação do IRPJ e CSLL em conformidade com o artigo 87 da Lei 5.764/71. Os resultados das operações com associados e terceiros foram apurados conforme a proporcionalidade das operações realizadas pelos mesmos. Para os produtos agropecuários na proporção do recebimento dos produtos de associados e terceiros, para a revenda de mercadorias na proporção das vendas efetuadas para associados e terceiros. Igualmente de conformidade ao artigo mencionado no caput desta nota explicativa e ainda segundo o PN CST 73/75, os ganhos de capital apurados com a alienação dos bens do ativo permanente mencionados na nota explicativa de nº 19, estão apresentados para os efeitos de tributação, na proporção existente entre as receitas tributáveis – provenientes de atos não cooperativos e as receitas totais do período.



## NOTAS EXPLICATIVAS DA DIRETORIA ÀS DEMONSTRAÇÕES CONTÁBEIS EM 31/12/2021

### 3.2. Estimativas Contábeis

As estimativas contábeis foram baseadas em fatores objetivos e subjetivos conforme o julgamento da Administração para determinação do valor adequado a ser apresentado nas Demonstrações Contábeis. A Copagril utilizou-se de estimativas para determinar a vida útil e o valor residual do ativo imobilizado, valor da provisão para créditos de liquidação duvidosa e determinação do valor justo para os instrumentos financeiros. A liquidação das transações envolvendo estas estimativas poderá resultar em valores diferentes dos estimados.

### 3.3. Moeda Estrangeira

A moeda funcional da Copagril é o Real. De acordo com a norma do CPC 02 – Efeitos nas Mudanças nas Taxas de Câmbio e Conversão de Demonstrações Contábeis, todas as operações de exportações realizadas na moeda estrangeira são convertidas na moeda funcional mediante utilização da taxa de câmbio oficial divulgada pelo BACEN – Banco Central, nas datas de cada transação.

### 3.4. Instrumentos Financeiros

Os instrumentos financeiros que incluem as disponibilidades, contas a receber, aplicações financeiras, obrigações com fornecedores, contas a pagar, empréstimos e financiamentos e outras obrigações a pagar, foram demonstrados pelo seu valor justo, levando em consideração as operações e transações vinculadas por contrato que também foram atualizados com base em índices indexados.

A Copagril possui instrumentos derivativos contratados para proteger-se contra riscos das variações de operações em moedas estrangeiras, inerentes a compras e vendas de commodities. Referidos instrumentos financeiros são mensurados pelo valor justo cujos reflexos são reconhecidos no resultado do exercício.

### 3.5. Valores a Receber

Os valores a receber de associados, terceiros e clientes, são registrados pelo valor das notas fiscais de venda, sendo ajustados a valor presente quando indexados em moeda estrangeira, índices de atualização ou em equivalência de produtos agropecuários.

A provisão para créditos de liquidação duvidosa foi constituída em valores considerados suficientes para atender prováveis perdas na realização dos créditos, levando-se em consideração os créditos aplicados na atividade agrícola e os riscos por fatores climáticos que tal atividade está sujeita.

### 3.6. Avaliação dos Estoques

Os estoques de Produtos e Mercadorias foram avaliados, da seguinte forma:

- Produtos Agrícolas pelo valor de compra praticado pela Copagril em 31 de dezembro;
- Rações e Produtos Derivados de Soja pelo custo de produção;
- Ativos Biológicos (Aves, Suínos e Peixes em formação para abate) pelo custo dos insumos aplicados;
- Outros produtos como Insumos Agropecuários, Bens de Consumo e Almoxarifados, pelo custo médio ponderado.

### 3.7. Despesas Antecipadas

As despesas antecipadas estão registradas no ativo circulante, sendo apropriadas mensalmente no resultado pelo regime de competência.

### 3.8. Investimentos

A Copagril detem o controle da Transcopagril – Copagril Transportes Rodoviários Ltda com 99,98% de participação no capital social da mesma, estando avaliado pelo método de equivalência patrimonial.

Os demais investimentos em sociedades cooperativas, mesmo que relevantes, estão avaliados pelo custo de aquisição, em função de que o montante a ser recebido em caso de realização do investimento é limitado ao capital social aplicado.

### 3.9. Imobilizados

As contas de terrenos e de edificações estão demonstradas pelo custo de aquisição acrescido da mais valia resultante da aplicação do custo atribuído (deemed cost), em conformidade com o Pronunciamento Técnico 37 – Adoção Inicial das Normas Internacionais de Contabilidade, ICPC 10 – Interpretação sobre a Aplicação Inicial ao Ativo Imobilizado, emitidos pelo CPC, com base em avaliações efetuadas, deduzida da depreciação acumulada incidente sobre os registros ao custo de aquisição até 31 de dezembro de 2021, exceto para terrenos. Demais bens do imobilizado estão demonstrados pelo custo de aquisição ou construção, corrigido monetariamente até 31 de dezembro de 1995, descontada a correspondente depreciação acumulada. Os encargos de depreciação foram calculadas pelo método linear com base em taxas que consideram a expectativa de vida útil e econômica dos bens, totalizando R\$ 9.076.173,62 apropriados em custos e despesas. As amortizações do Ativo Diferido e do Intangível no exercício totalizaram R\$ 450.860,86.

Ganhos e perdas em alienações são determinados comparando os valores da alienação com o valor residual contábil e são incluídos no resultado.

Os reparos e a manutenção dos bens são apropriados ao resultado durante o período em que são incorridos. O custo das principais renovações é incluído no valor contábil do ativo no momento em que for provável que os benefícios eco-



## **NOTAS EXPLICATIVAS DA DIRETORIA ÀS DEMONSTRAÇÕES CONTÁBEIS EM 31/12/2021**

nômicos futuros fluirão para a Copagrill. As principais renovações são depreciadas ao longo da vida útil restante do ativo relacionado.

Constatamos evidências de que os bens do ativo imobilizado não estão registrados com valores superiores aos possíveis de serem recuperados pelo uso ou venda. Sendo desnecessária a provisão para perdas por recuperabilidade.

### **3.10 . Ativos Biológicos**

Os animais (Aves, Suínos e Peixes) em formação para abate no Ativo Circulante e o Reflorestamento no Ativo não Circulante enquadram-se nas disposições do CPC 29 – Ativo Biológico. Os ativos biológicos devem ser reconhecidos pelo valor justo. A Copagrill considerou como valor justo para os Ativos Biológicos o custo dos insumos aplicados.

### **3.11. Intangível**

Conforme a Lei 11.638/07 e 11.941/09 a partir de 2009 foi introduzido o grupo de Ativo Intangível e que atende os requisitos do Pronunciamento Técnico CPC 04 – Ativo Intangível, a Copagrill reclassificou as contas de Direitos de uso de sistemas e Marcas e patentes do grupo do imobilizado para o grupo de contas específicas do Ativo Intangível.

### **3.12. Diferido**

O saldo do Ativo Diferido existente em 31/12/2008 que, em virtude de sua natureza, não pode ser reclassificado para o Imobilizado ou Intangível, conforme o artigo 38 da Lei 11.941/2009 que alterou o artigo 299-A da Lei 6.404/1976 estabelece, e, portanto, permanecerá como Diferido no Ativo não Circulante até sua total amortização.

### **3.13. Produtos Agrícolas a Fixar (Associados e Terceiros)**

Os produtos agrícolas a fixar com associados e terceiros, foram contabilizados nos estoques e reconhecidos no passivo exigível pelo valor de mercado da data da entrada do produtor.

### **3.14. Obrigações com associados e terceiros – Compras de Produtos Agropecuários**

São valores a pagar por produtos adquiridos no curso normal dos negócios, sendo classificados como passivos circulantes se o pagamento for devido no período de até um ano. Caso contrário, os valores a pagar são classificados como passivos não circulantes. Elas são, inicialmente, reconhecidas pelo valor justo, subsequentemente são mensuradas pelo custo amortizado com o uso da taxa de juros efetiva. Na prática são reconhecidas ao valor da fatura correspondente.

### **3.15. Empréstimos e Financiamentos**

Os financiamentos foram devidamente atualizados e os encargos foram reconhecidos como despesas, inclusive aqueles de incidência proporcional “pró-rata temporis”.

### **3.16. Provisão para Férias e Encargos**

Foram calculadas e apropriadas a título de provisão as férias vencidas até 31 de dezembro de 2021 no valor total de R\$ 6.485.452,49 (seis milhões, quatrocentos e oitenta e cinco mil, Quatrocentos e cinquenta e dois reais e quarenta e nove centavos).

### **3.17. Provisões e Passivos Contingentes**

As provisões são reconhecidas quando a Copagrill tem uma obrigação presente, legal ou não formalizada, como resultado de eventos passados sendo provável que uma saída de recursos seja necessária para liquidar a obrigação e uma estimativa confiável do valor possa ser feita.

### **3.18. Vendas para Entrega Futura**

As obrigações com vendas para entrega futura constam no passivo como produtos a entregar e estão avaliados pelo valor de venda, de modo que a margem de comercialização desses produtos e mercadorias somente será reconhecida no resultado do exercício, no momento da entrega dos bens.

### **3.19. Outros Ativos e Passivos Circulantes e Não Circulantes**

Quando dos registros contábeis em relação à apuração da venda da Unidade Industrial de Aves e da Fábrica de Ração de Entre Rios do Oeste realizadas no ano de 2020, com base na autorização da AGE de 23.11.2020, não foram baixados os saldos residuais da Reavaliação desses referidos Bens do Ativo Imobilizado, registrados no Patrimônio Líquido em 31.12.2020; motivo pelo qual, em atendimento ao que determina o Pronunciamento Técnico - CPC 23; realizamos neste exercício de 2021, a reelaboração retrospectiva desses registros mediante reclassificação patrimonial e de resultados, cujos ajustes retrospectivos dos valores ao nível de Ajuste de Avaliação Patrimonial, conforme a seguir demonstrados:

### **3.20. Transações com Partes Relacionadas**

As operações de compras e vendas de produtos e mercadorias são realizadas em condições e prazos estipulados entre as partes.

## NOTAS EXPLICATIVAS DA DIRETORIA ÀS DEMONSTRAÇÕES CONTÁBEIS EM 31/12/2021

### 3.21. Reservas

A reserva legal, a reserva de assistência técnica, educacional e social, a reserva para investimento e desenvolvimento e as reservas de capital foram constituídas conforme rege o estatuto social da Copagrill, as normas brasileiras de contabilidade, pronunciamentos contábeis e legislação vigente

### NOTA 04 - CRÉDITOS COM ASSOCIADOS

A composição dos valores a receber de associados é a seguinte:

CONTAS	2021		2020	
	CIRCULANTE	NÃO CIRCULANTE	TOTAL	TOTAL
Títulos a receber	18.342.259,65	6.207.276,36	24.549.536,01	547.550.541,21
Adiantamento a Associados	7.854,75	-	7.854,75	118.002,67
Antecipação INSS s/compras a fixar	25.708,03	-	25.708,03	14.084,87
<b>TOTAL</b>	<b>18.375.822,43</b>	<b>6.207.276,36</b>	<b>24.583.098,79</b>	<b>547.682.628,75</b>

### NOTA 05 - CRÉDITOS COM TERCEIROS

A composição dos valores a receber de terceiros é a seguinte:

CONTAS	2021		2020	
	CIRCULANTE	NÃO CIRCULANTE	TOTAL	TOTAL
Títulos a receber	2.451.132,29	9.831.161,34	12.282.293,63	136.681.178,00
Adiantamento a Fornecedores	39.857.084,32	-	39.857.084,32	22.275.562,40
Compras com entrega futura	2.211.380,33	-	2.211.380,33	3.975.114,93
Outros valores a receber	359.108,61	-	359.108,61	384.757,51
<b>TOTAL</b>	<b>44.878.705,55</b>	<b>9.831.161,34</b>	<b>54.709.866,89</b>	<b>163.316.612,84</b>

### NOTA 06 - ESTOQUES

Os estoques estão assim constituídos:

PRODUTOS	2021	2020
Produtos Agrícolas	221.711.804,51	163.833.972,38
Produtos Pecuários	-	3.227.289,96
Produtos Industrializados	14.077.317,05	21.216.149,61
Insumos Agropecuários	140.437.872,01	89.142.232,56
Bens de Consumo	40.864.673,80	34.492.392,69
Materiais de uso na Produção	71.089.490,11	9.314.055,80
Ativos Biológicos	211.609.385,33	132.169.133,35
Almoxarifados	2.544.052,40	3.296.456,57
<b>TOTAL</b>	<b>702.334.595,21</b>	<b>456.691.682,92</b>

### NOTA 07 - REALIZÁVEL A LONGO PRAZO - OUTROS CRÉDITOS

A composição de outros créditos no realizável a longo prazo, é a seguinte:

CONTAS	2021	2020
Empréstimos Compulsórios	54.171,47	54.171,47
Depósitos Judiciais	8.660,00	26.580,00
Impostos a Recuperar	767.256,06	767.256,06
Imóveis para Revenda	496.651,96	2.096.651,96
Depósito em caução regime especial MS	330.000,00	330.000,00
Consórcios não Contemplados	2.056.318,74	952.541,96
<b>TOTAL</b>	<b>3.713.058,23</b>	<b>4.227.201,45</b>

## NOTAS EXPLICATIVAS DA DIRETORIA ÀS DEMONSTRAÇÕES CONTÁBEIS EM 31/12/2021

### NOTA 08 - INVESTIMENTOS

Os investimentos estão assim constituídos:

	PARTICIP. CAP. SOCIAL	2021	2020
EM SOCIEDADES COOPERATIVAS			
Frimesa - Medianeira	28,55%	59.726.274,81	59.451.274,81
Sicredi Aliança PR/SP	-	536.224,37	385.099,17
Coocentral - Cascavel	-	-	951.147,56
Demais Sociedades Cooperativas	-	416.681,49	354.906,31
OUTRAS SOCIEDADES			
Copagrill Transp. Rodoviários Ltda	99,98%	274.813,99	274.813,99
<b>TOTAL</b>		<b>60.953.994,66</b>	<b>61.417.241,84</b>

### NOTA 09 - IMOBILIZADO

A composição do imobilizado é a seguinte:

CONTAS	2021			2020
	VALOR CORRIGIDO	DEPRECIÇÃO ACUMULADA	VALOR RESIDUAL	VALOR RESIDUAL
Terrenos	41.631.968,36	-	41.631.968,36	54.766.777,89
Edificações	157.281.180,13	40.370.628,14	116.910.551,99	138.559.762,58
Benfeitorias	7.997.634,20	2.158.376,75	5.839.257,45	6.166.639,29
Móveis e Utensílios	6.701.895,15	2.127.426,30	4.574.468,85	5.007.472,65
Instalações	12.987.013,74	2.993.007,99	9.994.005,75	7.861.951,10
Veículos	12.635.790,59	8.449.971,56	4.185.819,03	5.175.778,70
Máq. e Equipamentos	120.574.280,20	27.219.000,61	93.355.279,59	60.691.012,78
Máq. e Equip. para Escritório	115.667,15	51.820,59	63.846,56	64.109,38
Equip. de Comunicação	1.795.472,61	506.284,46	1.289.188,15	1.285.076,64
Equip. de Informática	8.211.083,97	2.914.995,38	5.296.088,59	4.388.383,91
<b>TOTAL</b>	<b>369.931.986,10</b>	<b>86.791.511,78</b>	<b>283.140.474,32</b>	<b>283.966.964,92</b>

A título de informação complementar, estima-se que, o valor mínimo, do Ativo Imobilizado da Copagrill (bens operacionais, industriais e administrativos) é de R\$ 930.000.000,00 (novecentos e trinta milhões de reais) em 31.12.2021

### NOTA 10 - ATIVO BIOLÓGICO

A composição do ativo biológico é a seguinte:

CONTAS	2021			2020
	VALOR CORRIGIDO	AMORTIZAÇÃO ACUMULADA	VALOR RESIDUAL	VALOR RESIDUAL
Florestamento e Reflorestamento	89.066,94	-	89.066,94	325.959,21
Aves Reprodutoras	-	-	-	8.904.433,59
<b>TOTAL</b>	<b>89.066,94</b>	<b>-</b>	<b>89.066,94</b>	<b>9.230.392,80</b>

### NOTA 11 - INTANGÍVEL

A composição do intangível é a seguinte:

CONTAS	2021			2020
	VALOR CORRIGIDO	AMORTIZAÇÃO ACUMULADA	VALOR RESIDUAL	VALOR RESIDUAL
Marcas e Patentes	29.058,44	22.935,16	6.123,28	7.491,76
Direito Uso de Sistemas	8.874.454,22	2.295.450,44	6.579.003,78	6.729.144,29
<b>TOTAL</b>	<b>8.903.512,66</b>	<b>2.318.385,60</b>	<b>6.585.127,06</b>	<b>6.736.636,05</b>

## NOTAS EXPLICATIVAS DA DIRETORIA ÀS DEMONSTRAÇÕES CONTÁBEIS EM 31/12/2021

### NOTA 12 - DIFERIDO

A composição do diferido é a seguinte:

CONTAS	2021			2020
	VALOR CORRIGIDO	AMORTIZAÇÃO ACUMULADA	VALOR RESIDUAL	VALOR RESIDUAL
Gastos Pré-Operacionais	181.917,78	178.449,79	3.467,99	31.459,70
<b>TOTAL</b>	<b>181.917,78</b>	<b>178.449,79</b>	<b>3.467,99</b>	<b>31.459,70</b>

### NOTA 13 - OBRIGAÇÕES COM ASSOCIADOS

A composição das obrigações com os associados é a seguinte:

CONTAS	2021			2020
	CIRCULANTE	NÃO CIRCULANTE	TOTAL	TOTAL
Compras de Produtos Agropecuários	15.350.785,12	-	15.350.785,125	21.454.904,15
Entr Prod deposito p/posterior fixação	92.976.438,65	50.064.236,19	143.040.674,84	41.778.438,34
Adiantamentos Recebidos	30.144.903,88	-	30.144.903,88	225.448.163,70
Venda com Entrega Futura	5.976.836,55	-	5.976.836,55	5.023.411,90
Fundo Capital Giro F.C.G.R	11.496.191,03	47.700.072,24	59.196.263,27	80.467.585,21
Capital Social a Restituir	255.233,92	-	255.233,92	163.231,23
Créditos de ICMS a Restituir	378.790,78	-	378.790,78	542.858,75
Outros Valores a pagar	49.173.094,89	-	49.173.094,89	487.990,89
<b>TOTAL</b>	<b>205.752.274,82</b>	<b>97.764.308,43</b>	<b>303.516.583,25</b>	<b>375.366.584,17</b>

### NOTA 14 - OBRIGAÇÕES COM TERCEIROS

A composição das obrigações com os terceiros é a seguinte:

CONTAS	2021			2020
	CIRCULANTE	NÃO CIRCULANTE	TOTAL	TOTAL
Provisão para Produtos a fixar	33.498.734,54	-	33.498.734,54	12.344.938,52
Adiantamentos Recebidos	9.542.953,88	-	9.542.953,88	103.657.409,96
Venda com Entrega Futura	1.417.391,08	-	1.417.391,08	444.075,89
Mercadorias para Industrialização	24.976.759,33	-	24.976.759,33	-
Mercadorias de Terceiros	75.120.343,03	-	75.120.343,03	168.330,47
Adiantamento CRI	-	109.800.395,77	109.800.395,77	-
Adiantamento CRA	-	30.000.000,12	30.000.000,12	-
Outros Valores a pagar	2.773.088,42	1.717.155,84	4.490.244,26	7.981.112,22
<b>TOTAL</b>	<b>147.329.270,28</b>	<b>141.517.551,73</b>	<b>288.846.822,01</b>	<b>124.595.867,06</b>

### NOTA 15 - INSTITUIÇÕES FINANCEIRAS

A composição das obrigações com instituições financeiras é a seguinte:

FINANCIAMENTOS	2021			2020
	CIRCULANTE	NÃO CIRCULANTE	TOTAL	TOTAL
Capital de Giro	412.639.185,68	66.239.538,69	478.878.724,37	531.177.957,53
Ativo Fixo	3.022.045,42	16.112.299,00	19.134.344,42	67.065.085,61
Recoop/Pesa	-	-	-	7.180.271,33
Contrato de Câmbio	-	-	-	160.554.776,19
<b>TOTAL</b>	<b>415.661.231,10</b>	<b>82.351.837,69</b>	<b>498.013.068,79</b>	<b>765.978.090,66</b>

Os financiamentos foram contratados à taxas praticadas pelo mercado, que variam de 4% a 11,5% ao ano para os contratos com taxas pré-fixadas, para as pós-fixados as taxas variam CDI mais 1,5% até 6% ao ano, tendo como garantias: penhor mercantil de bens de fornecimento, hipotecas de imóveis e aval dos diretores. Os financiamentos a longo prazo terminam em 15/05/2030.

## NOTAS EXPLICATIVAS DA DIRETORIA ÀS DEMONSTRAÇÕES CONTÁBEIS EM 31/12/2021

### NOTA 16 - FINANCIAMENTOS QUOTAS PARTES

A composição das obrigações com financiamento de quotas partes é a seguinte:

FINANCIAMENTOS	2021		2020	
	CIRCULANTE	NÃO CIRCULANTE	TOTAL	TOTAL
Frimesa	-	513.508,63	513.508,63	1.064.911,26
<b>TOTAL</b>	<b>0,00</b>	<b>513.508,63</b>	<b>513.508,63</b>	<b>1.064.911,26</b>

### NOTA 17 - CAPITAL SOCIAL

A composição da conta capital social é a seguinte:

DESCRIÇÃO	2021	2020
Capital Integralizado	36.073.121,88	58.634.206,53
Números de Quotas	36.073.122	58.634.207
Valor Unitário da Quota	1,00	1,00
Números de Associados da data do Balanço	5.502	5.331
Quantidade de Novos Associados no Período	290	165
Quantidade de Associados desligados no Período	119	107
Número de Associados Ativos na data do Balanço	4.622	4.265

### NOTA 18 – CONTINUIDADE DA INTERCOOPERAÇÃO COM OUTRA COOPERATIVA DA REGIÃO, MEDIANTE CESSÃO (VENDA) DO NÚCLEO DE RECRIA E PRODUÇÃO DE OVOS EM GUAÍRA-PR.

Em continuidade ao processo de Intercooperação ao nível de Aliança Estratégica na Atividade Avícola, firmado com a “Lar Cooperativa Agroindustrial” em 2020, a Copagril em 10/11/2021, realizou a cessão do Núcleo de Ovos localizado na ROD BR 163, KM 324 +600M, S/Nº mediante venda no valor de R\$ 70.000.000,00 (setenta milhões de reais).

### NOTA 19 – RETIFICAÇÃO DOS VALORES CORRESPONDENTES, APRESENTADOS PARA FINS DE COMPARAÇÃO

Quando dos registros contábeis em relação à apuração da venda da Unidade Industrial de Aves e da Fábrica de Ração de Entre Rios do Oeste realizadas no ano de 2020, com base na autorização da AGE de 23.11.2020, não foram baixados os saldos residuais da Reavaliação desses referidos Bens do Ativo Imobilizado, registrados no Patrimônio Líquido em 31.12.2020; motivo pelo qual, em atendimento ao que determina o Pronunciamento Técnico - CPC 23; realizamos neste exercício de 2021, a reelaboração retrospectiva desses registros mediante reclassificação patrimonial e de resultados, cujos ajustes retrospectivos dos valores ao nível de Ajuste de Avaliação Patrimonial, conforme a seguir demonstrados:

	PUBLICADO 31/12/2020	RETIFICADO 31/12/2020	31/12/2021
<b>PATRIMÔNIO LÍQUIDO</b>	<b>298.273.772,40</b>	<b>296.403.387,14</b>	<b>263.019.173,94</b>
Capital Integralizado	58.634.206,53	58.634.206,53	36.073.121,88
Reserva Legal	91.808.632,93	91.808.632,93	100.789.198,89
Reserva de Capital	41.739.798,58	57.319.096,94	36.754.758,69
Reserva Assist. Tec. Educ. e Social	16.894.221,29	21.344.932,21	23.990.091,16
Ajuste de Avaliação Patrimonial	84.095.691,84	62.195.297,30	60.389.772,17
Varição Conta Despesas Antecipadas	5.101.221,23	5.101.221,23	5.022.231,15

Da mesma forma, ocorreram alterações nos valores do passivo circulante, especificamente na conta obrigações tributárias, que através da retificação realizada gerou uma obrigação a pagar de IRPJ/CSLL, a qual foi devidamente recolhida refletindo as variações a seguir:

	PUBLICADO 31/12/2020	RETIFICADO 31/12/2020	31/12/2021
<b>PASSIVO CIRCULANTE</b>	<b>1.220.944.446,21</b>	<b>1.222.814.831,47</b>	<b>911.700.031,45</b>
Obrigações Tributárias	4.885.757,35	6.756.142,61	3.104.834,89

**NOTA 20 - COBERTURA DE SEGUROS**

Os seguros estão contratados por valores suficientes para cobrir eventuais perdas sobre Ativos, na ocorrência de incêndio, vendaval, raio, roubo, danos elétricos e fidelidade.

**DEMONSTRAÇÃO DE FLUXO DE CAIXA - MÉTODO INDIRETO APURADAS EM 31/12/2021**

FLUXO DE CAIXA DAS ATIVIDADES OPERACIONAIS	2021	2020
<b>RESULTADO LÍQUIDO DO EXERCÍCIO</b>	<b>41.402.398,28</b>	<b>62.881.887,14</b>
AJUSTES AO RESULTADO LÍQUIDO		
Depreciação e Amortização	9.527.034,48	16.361.642,68
(-) Resultado na venda de ativos não circulante	(45.407.820,44)	(264.890.669,93)
Provisão p/créditos de liquidação Duvidosa	1.374.140,60	-
<b>RESULTADO AJUSTADO</b>	<b>6.895.752,92</b>	<b>(185.647.140,11)</b>
AJUSTES VARIAÇÕES DAS CONTAS DE ATIVO E PASSIVO OPERACIONAL		
Variação Contas a Receber Associados	500.904.479,27	(451.155.678,42)
Variação Contas a Receber de terceiros	141.164.138,37	95.893.355,86
Variação Outros Valores a Receber de Terceiros	1.791.499,49	6.962.844,01
Variação Estoque	(245.642.912,29)	(102.143.420,75)
Variação Imposto a Recuperar	(19.480.174,81)	12.301.264,33
Variação Conta Despesas Antecipadas	(9.054.523,31)	1.952.534,76
Variação Realizável a Longo Prazo	(4.872.598,87)	14.964.330,57
Variação Conta Fornecedores	(48.832.198,47)	44.951.686,04
Variação Obrigações com Sócios	(195.430.542,30)	224.301.966,26
Variação Obrigações com Associados	99.185.654,21	6.419.870,87
Variação Outras Obrigações com Terceiros	40.223.769,26	24.043.355,16
Variação Obrigação com Pessoal	(3.137.515,19)	1.482.695,59
Variação Obrigações Tributárias e Sociais	(5.960.074,89)	5.057.298,05
Variação Exigível a Longo Prazo	161.715.608,75	(45.628.300,09)
<b>CAIXA LÍQUIDO PROVENIENTE DAS ATIVIDADES OPERACIONAIS</b>	<b>419.470.362,14</b>	<b>(346.243.337,87)</b>
FLUXOS DE CAIXA DE ATIVIDADES DE INVESTIMENTOS		
Aquisições de Ativo Imobilizado	(37.125.719,69)	(63.641.125,19)
Venda de Bens do Ativo Imobilizado	80.646.135,56	404.216.638,31
Capitalização de Investimentos	(544.572,26)	(14.193.258,66)
Baixa Investimentos	1.007.819,44	4.580.198,29
<b>CAIXA LÍQUIDO NAS ATIVIDADES DE INVESTIMENTOS</b>	<b>43.983.663,05</b>	<b>330.962.452,75</b>
FLUXOS DE CAIXA DE ATIVIDADES DE FINANCIAMENTOS		
Variação Capital Sócios	(22.561.084,65)	4.171.131,25
Empréstimos Obtidos	407.843.209,27	566.781.901,95
Pagamentos Sobras	(5.101.221,23)	(3.037.808,60)
Utilização dos Rates	(10.318.780,47)	(6.575.317,02)
Utilização da Reserva	(35.000.000,00)	(10.000.000,00)
Encargos Financeiros Empréstimos provisionados	35.469.597,73	107.505.453,73
Ajuste de Avaliação Patrimonial	(797.837,88)	(21.900.394,54)
Amortização de Empréstimos	(711.277.828,87)	(551.353.931,87)
<b>CAIXA LÍQUIDO USADO NAS ATIVIDADES DE FINANCIAMENTO</b>	<b>(341.743.946,10)</b>	<b>85.591.034,90</b>
<b>VARIAÇÃO LÍQUIDA DO CAIXA E EQUIVALENTE DE CAIXA</b>	<b>121.710.079,09</b>	<b>70.310.149,78</b>
Disponibilidades - no Início do Exercício	139.920.374,07	69.610.224,29
Disponibilidades - no Fim do Exercício	261.630.453,16	139.920.374,07
<b>VARIAÇÃO DAS CONTAS CAIXA/BANCOS/EQUIVALENTES</b>	<b>121.710.079,09</b>	<b>70.310.149,78</b>




**DEMONSTRAÇÕES DAS MUTAÇÕES DO PATRIMÔNIO LÍQUIDO  
APURADAS EM 31 DE DEZEMBRO DE 2021**

DISCRIMINAÇÃO	CAPITAL SOCIAL	RESERVA LEGAL	RESERVAS LEGAIS E ESTATUTÁRIAS				TOTAL
			RATES	RESERVA CAPITAL	AJUST. AVAL. PATR.	SOBRAS/PERDAS	
<b>SALDO EM 31/12/2019</b>	<b>54.463.075,28</b>	<b>81.784.783,25</b>	<b>12.359.851,09</b>	<b>35.122.678,85</b>	<b>84.859.029,28</b>	<b>3.037.808,60</b>	<b>271.627.226,35</b>
Pagamento sobras 2019						(3.037.808,60)	(3.037.808,60)
Retenção para Aumento de Capital	6.194.207,26	-	-	-	-	-	6.194.207,26
Baixa de Capital p/ Demissões/Desligamento	(2.023.076,01)	-	-	-	-	-	(2.023.076,01)
Realização do Ajuste Avaliação Patrimonial	-	-	-	-	(22.663.731,98)	-	(22.663.731,98)
Utilização do RATES em 2020	-	-	(6.575.317,02)	-	-	-	(6.575.317,02)
Util. do fundo Capitaliz./Garantia Comerc. Prod. Agroind. em 2020	-	-	-	(10.000.000,00)	-	-	(10.000.000,00)
Sobras 2020 c/ Terceiros Transf. p/ Rates	-	-	13.069.793,45	32.196.418,09	-	-	45.266.211,54
Sobras 2020 Transf. p/ Reserva Legal (30%)	-	10.023.849,68	-	-	-	-	10.023.849,68
Sobras 2020 Transf. p/ Rates sobre Associados	-	-	2.490.604,69	-	-	-	2.490.604,69
Sobras 2020 à Disposição da A.G.O.	-	-	-	-	-	5.101.221,23	5.101.221,23
<b>SALDO EM 31/12/2020</b>	<b>58.634.206,53</b>	<b>91.808.632,93</b>	<b>21.344.932,21</b>	<b>57.319.096,94</b>	<b>62.195.297,30</b>	<b>5.101.221,23</b>	<b>296.403.387,14</b>
Pagamento sobras 2020	-	-	-	-	-	(5.101.221,23)	(5.101.221,23)
Retenção para Aumento de Capital	9.390,48	-	-	-	-	-	9.390,48
Baixa de Capital p/ Demissões/Desligamento	(2.610.475,13)	-	-	-	-	-	(2.610.475,13)
Baixa Capital Social Financiamento Cotas Partes	(19.960.000,00)	-	-	-	-	-	(19.960.000,00)
Realização do Ajuste Avaliação Patrimonial	-	-	-	-	(1.805.525,13)	-	(1.805.525,13)
Realização Fundo de Capitaliz./Garantia Comerc.Prod.Agroind.	-	-	-	14.435.661,75	-	-	14.435.661,75
Utilização do RATES em 2021	-	-	(10.318.780,47)	-	-	-	(10.318.780,47)
Utilização do Fundo Capitaliz./Garantia Comerc.Prod. Agroind. em 2021	-	-	-	(35.000.000,00)	-	-	(35.000.000,00)
Sobras 2021 c/ Terceiros Transf. p/ Rates	-	-	11.467.178,42	-	-	-	11.467.178,42
Sobras 2021 Transf. p/ Reserva Legal (30%)	-	8.980.565,96	-	-	-	-	8.980.565,96
Sobras 2021 Transf. p/ Rates sobre Associados	-	-	1.496.761,00	-	-	-	1.496.761,00
Sobras 2021 à Disposição da A.G.O.	-	-	-	-	-	5.022.231,15	5.022.231,15
<b>SALDO EM 31/12/2021</b>	<b>36.073.121,88</b>	<b>100.789.198,89</b>	<b>23.990.091,16</b>	<b>36.754.758,69</b>	<b>60.389.772,17</b>	<b>5.022.231,15</b>	<b>263.019.173,94</b>

**Marechal Cândido Rondon, 31 de Dezembro de 2021**

**Ricardo Sílvio Chapla**  
Diretor-presidente


**Elói Darci Podkowa**  
Diretor-vice-presidente


**Márcio Buss**  
Diretor-secretário


**Marco Antonio Hensel**  
Superintendente Adm/Financeiro


**Gilberto Mayer**  
Contador CRC/PR 072.612/O-4  
CPF 048.683.889-75



**GLCPETRI - Auditores Independentes**

CNPJ 07.172.892/0001-57

**RELATÓRIO DOS AUDITORES INDEPENDENTES SOBRE AS DEMONSTRAÇÕES CONTÁBEIS**

Ilmos Srs.  
Conselheiros de Administração e Fiscal da  
Cooperativa Agroindustrial Copagril  
Rua nove de agosto, 700  
**MARECHAL CÂNDIDO RONDON - PR**

**Opinião**

Examinamos as Demonstrações Contábeis da Cooperativa Agroindustrial Copagril, que compreendem o Balanço Patrimonial em 31 de dezembro de 2021 e as respectivas Demonstrações de Sobras ou Perdas, das Mutações do Patrimônio Líquido e dos Fluxos de Caixa para o exercício findo nessa data, bem como as correspondentes notas explicativas, incluindo o resumo das principais práticas contábeis.

Em nossa opinião, as Demonstrações contábeis acima referidas, apresentam adequadamente, em todos os aspectos relevantes, a posição patrimonial e financeira da Copagril em 31 de dezembro de 2021, o desempenho de suas operações e os seus fluxos de caixa para o exercício findo nessa data, de acordo com as práticas contábeis adotadas no Brasil.

**Base para opinião**

Nossa auditoria foi conduzida de acordo com as normas brasileiras e internacionais de auditoria. Nossas responsabilidades, em conformidade com tais normas, estão descritas na seção a seguir, intitulada "Responsabilidades do auditor pela auditoria das demonstrações contábeis". Somos independentes em relação à Copagril, de acordo com os princípios éticos relevantes previstos no Código de Ética Profissional do Contador e nas normas profissionais emitidas pelo Conselho Federal de Contabilidade, e cumprimos com as demais responsabilidades éticas de acordo com essas normas. Acreditamos que a evidência de auditoria obtida é suficiente e apropriada para fundamentar nossa opinião.

**Da Responsabilidade da administração e da governança pelas Demonstrações Contábeis**

A Administração da Copagril é responsável pela elaboração e adequada apresentação dessas Demonstrações Contábeis de acordo com as práticas contábeis adotadas no Brasil e pelos controles



**GLCPETRI - Auditores Independentes**

CNPJ 07.172.892/0001-57

2

internos que ela determinou como apropriados e necessários para permitir a elaboração de Demonstrações Contábeis livres de distorção relevante, independentemente se causada por fraude ou erro.

Na elaboração das demonstrações contábeis, a administração é responsável pela avaliação da capacidade de a Entidade continuar operando, divulgando, quando aplicável, os assuntos relacionados com a sua continuidade operacional e o uso dessa base contábil na elaboração das demonstrações contábeis.

Os responsáveis pela governança da Copagril são aqueles com responsabilidade pela supervisão do processo de elaboração das demonstrações contábeis.

**Da Responsabilidade do auditor pela auditoria das demonstrações contábeis**

Nossos objetivos são obter segurança razoável de que as demonstrações contábeis, tomadas em conjunto, estão livres de distorção relevante, independentemente se causada por fraude ou erro, e emitir relatório de auditoria contendo nossa opinião. Segurança razoável é um alto nível de segurança, mas, não, uma garantia de que a auditoria realizada de acordo com as normas brasileiras e internacionais de auditoria sempre detectam as eventuais distorções relevantes existentes. As distorções podem ser decorrentes de fraude ou erro e são consideradas relevantes quando, individualmente ou em conjunto, possam influenciar, dentro de uma perspectiva razoável, as decisões econômicas dos usuários tomadas com base nas referidas demonstrações contábeis.

Como parte da auditoria realizada de acordo com as normas brasileiras e internacionais de auditoria, exercemos julgamento profissional e mantemos ceticismo profissional ao longo da auditoria. Além disso:

- Comunicamo-nos com os responsáveis pela governança a respeito, entre outros aspectos, do alcance planejado, da época da auditoria e das constatações significativas de auditoria, inclusive as eventuais deficiências significativas nos controles internos que identificamos durante nossos trabalhos.
- Identificamos e avaliamos os riscos de distorção relevante nas demonstrações contábeis, independentemente se causada por fraude ou erro, planejamos e executamos procedimentos de auditoria em resposta a tais riscos, bem como obtemos evidência de auditoria apropriada e suficiente para fundamentar nossa opinião. O risco de não detecção de distorção relevante resultante de fraude é maior do que o proveniente de erro, já que a fraude pode envolver o ato de burlar os controles internos, conluio, falsificação, omissão ou representações falsas intencionais.





**GLCPETRI - Auditores Independentes**

CNPJ 07.172.892/0001-57

3

- Obtemos entendimento dos controles internos relevantes para a auditoria para planejarmos procedimentos de auditoria apropriados às circunstâncias, mas, não, com o objetivo de expressarmos opinião sobre a eficácia dos controles internos da Cooperativa.
- Avaliamos a adequação das políticas contábeis utilizadas e a razoabilidade das estimativas contábeis e respectivas divulgações feitas pela administração.
- Avaliamos a apresentação geral, a estrutura e o conteúdo das demonstrações contábeis, inclusive as divulgações e se as demonstrações contábeis representam as correspondentes transações e os eventos de maneira compatível com o objetivo de apresentação adequada; e
- Concluimos sobre a adequação do uso, pela administração, da base contábil de continuidade operacional e, com base nas evidências de auditoria obtidas, se existe incerteza relevante em relação a eventos ou condições que possam levantar dúvida significativa em relação à capacidade de continuidade operacional da Cooperativa. Se concluirmos que existe incerteza relevante, devemos chamar atenção em nosso relatório de auditoria para as respectivas divulgações nas demonstrações contábeis ou incluir modificação em nossa opinião, se as divulgações forem inadequadas. Nossas conclusões estão fundamentadas nas evidências de auditoria obtidas até a data de nosso relatório. Todavia, eventos ou condições futuras podem levar a Cooperativa a não mais se manter em continuidade operacional.

**Curitiba Pr. 13 de Janeiro de 2022**

**Glcpetri Auditores Independentes**

CRC. PR. nº 005590/O-0

OCB nº 1.024 e CVM nº 8.291

**Moizes das Neves Vieira**

Contador Responsável

CRC PR 018908/O-3



Cooperativa Agroindustrial Copagrill  
Centro Administrativo – Rua 9 de Agosto, nº 700  
Cx. Postal 192 – Fone (45) 3284 7500  
85960-000 – Marechal Cândido Rondon – PR


### **PARECER DO CONSELHO FISCAL**

Na condição de membros do Conselho Fiscal da Cooperativa Agroindustrial Copagrill, examinamos o Balanço Patrimonial, Demonstração de Sobras ou Perdas, Demonstrativo do Fluxo de Caixa e demais peças contábeis, relativos ao exercício findo em 31 de dezembro de 2021, acompanhadas das Notas Explicativas da Diretoria, e com o devido assessoramento da GLCPETRI Auditores Independentes procedemos à análise sistemática das operações, através da verificação dos documentos, inspeções físicas, com visitas aos entrepostos e demais áreas de atividades operacionais, industriais e administrativas da Cooperativa.

Baseadas nas avaliações mensais realizadas e através de reuniões com Auditores Independentes, gerentes, bem como com as informações recebidas da Diretoria Executiva no decorrer do exercício social, tivemos condições de acompanhar dentro da extensão e profundidade que entendemos necessários às operações realizadas.

Em função do exposto e procedendo ao exame das Demonstrações Contábeis levantadas em 31 de dezembro de 2021, também, dentro dos mesmos critérios, informações gerenciais e assessoramento e, inclusive, respaldados no Relatório dos Auditores Independentes sobre as Demonstrações Contábeis, somos de parecer que as referidas demonstrações, bem como o resultado apurado, refletem, adequadamente, a posição patrimonial e financeira da Cooperativa em 31 de dezembro de 2021. Recomendamos, portanto, a sua aprovação pelos senhores associados.

Marechal Cândido Rondon - PR, 14 de janeiro de 2022.

  
Gione Roberto Heck

  
Ademir Jasper

  
João Celso Schneider

  
Ailton Eger

  
Ervino Krause

  
Olívio José Herrmann




## OBJETIVOS

- ✓ - Ampliar e modernizar as unidades de recebimento de cereais;
- ✓ - Atingir a capacidade de produção instalada da unidade industrial de esmagamento de soja;
- ✓ - Realizar investimentos nas atividades de Varejo;
- ✓ - Ampliar e modernizar o Supermercado II de Marechal Cândido Rondon;
- ✓ - Colocar em funcionamento o Posto Transportador Revendedor Retalhista (TRR);
- ✓ - Investir em estudos e projetos que criem novas oportunidades para a cooperativa e associados visando o crescimento econômico, social e ambiental de forma sustentável;
- ✓ - Realizar estudos de viabilidade para ampliação de novos negócios, por meio de construção, aquisição ou arrendamento;
- ✓ - Promover ações inovadoras para o crescimento da produção agropecuária;
- ✓ - Realizar adequações necessárias nas Políticas e regras da cooperativa com objetivo de fortalecer e garantir a segurança dos processos de gestão através dos projetos de Compliance e LGPD.

## PREVISÃO ORÇAMENTÁRIA PARA 2022

DESCRIÇÃO	VALOR (R\$)
( + ) RECEITA BRUTA DE VENDAS	2.688.667.528
Cereais	788.617.051
Lojas	605.421.264
Postos	50.000.200
Supermercados	257.041.418
Produtos Pecuários	760.007.567
Serviços	390.559
Indústrias	227.189.469
( - ) DEDUÇÕES DA RECEITA BRUTA	-49.540.942
( = ) RECEITA LÍQUIDA DE VENDAS	2.639.126.587
( - ) CUSTO DAS VENDAS	-2.320.648.290
( = ) CONTRIBUIÇÃO MARGINAL	318.478.296
( - ) GASTOS FIXOS DA ESTRUTURA	-212.921.890
( = ) LUCRO DA OPERAÇÃO	105.556.407
( - ) INGRESSOS/RECEITAS FINANCEIRAS	-79.278.090
<b>( = ) RESULTADO LÍQUIDO</b>	<b>26.278.317</b>





***Copagrill***