

COOPERATIVA
AGROINDUSTRIAL COPAGRIL

COPAGRIL.COM.BR

RELATÓRIO
ANUAL

2019

Copagríl

**Tudo o que fizemos até aqui, todo o trabalho
e todos os resultados, são propulsores do
desenvolvimento do nosso povo e da nossa terra**



MENSAGEM DA DIRETORIA

Quando iniciamos o ano de 2019, havia muita expectativa de como seria a atuação do novo Governo e o que efetivamente teríamos de mudanças no nosso País. Também vivíamos o início da colheita da safra de verão, que seria menor em função da instabilidade climática do período e quando concluída tivemos perda de 50% na produção de soja por parte dos nossos associados, conseqüentemente, a Copagril recebeu 50% menos em relação ao volume projetado. Mas, felizmente, alcançamos uma das melhores produções na safra de inverno, ou seja, no milho, e com isso a Copagril obteve um recebimento maior do que em 2018. Quanto às atividades pecuárias, tivemos um pequeno crescimento na suinocultura e avicultura, o leite se manteve no mesmo patamar. As demais atividades e negócios permaneceram estáveis e em alguns casos, com crescimento razoável. Quanto ao faturamento geral, mesmo com uma perda significativa na produção da soja, o crescimento ficou 4% acima em relação ao exercício passado, resultado melhor que automaticamente reflete em sobras maiores.

Assim, concluímos o ano de 2019 com muita alegria e estamos confiantes que as mudanças no Brasil tenham continuidade por parte do Governo. Também houveram mudanças em nossa Cooperativa e que sigamos com o desenvolvimento proporcionando melhores e maiores resultados. Temos muitos desafios para os próximos anos, mas com muita saúde e sabedoria haveremos de superá-los.

Queremos agradecer aos nossos Conselheiros de Administração, Conselheiros Fiscais e Conselho Consultivo pela dedicação e trabalho em prol da Copagril. Agradecemos aos associados e familiares, bem como aos Comitês de Jovens e Femininos pela participação em todas as atividades da Copagril. Aos funcionários pelo empenho no desenvolvimento de suas atividades. Agradecemos às instituições financeiras, órgãos de representação e todos os parceiros comerciais da Copagril. Que o ano de 2020, que marca os 50 anos de fundação da Copagril, seja abençoado com realizações e resultados positivos para todos. Agradecemos a Deus pela saúde, proteção e sabedoria no trabalho e resultados alcançados. Nosso muito obrigado a todos que fazem parte dessa história, que estiveram juntos em 2019 e seguimos com fé e esperança neste novo ano.

RELATÓRIO 2019

ÍNDICE

DESTAQUES

PÁG. 05 A 17

RECONHECIMENTO

PÁG. 18

RELATÓRIO DE GESTÃO

PÁG. 19 A 23

CERTIFICAÇÕES E HABILITAÇÕES

PÁG. 24

DEMONSTRAÇÕES CONTÁBEIS

PÁG. 25 A 41

PROJEÇÕES PARA 2020

PÁG. 42

EXPEDIENTE

Registros gerais

A Cooperativa Agroindustrial Copagrill é uma sociedade de pessoas, de natureza civil, tendo como objetivo social a congregação dos seus sócios para o exercício de suas atividades econômicas, sem objetivo de lucro. A entidade é regida pela Lei nº 5.764 de 16 de dezembro de 1971, que regulamenta o sistema cooperativista do país.

Centro Administrativo

Rua 9 de Agosto, 700
Caixa Postal 192
Fone: (45) 3284-7500
CNPJ: 81.584.278/0038-47
Inscrição Estadual: 90669986-97
Marechal Cândido Rondon - Paraná
CEP: 85960-000

Matriz

Avenida Maripá, 2180
CNPJ: 81.584.278/0001-55
Inscrição Estadual: 41700811-08
Marechal Cândido Rondon - Paraná
CEP: 885960-000

Digital

Site: www.copagrill.com.br
E-mail: copagrill@copagrill.com.br

Diretor-presidente

Ricardo Sílvio Chapla

Diretor vice-presidente

Elói Darci Podkowa

Diretor-secretário

Márcio Buss

Conselheiros Vogais

Ademir Luis Griep
Alexandre R. Wickert
Cezar Luiz Petri
Delmir Ohlweiler
Jacir Joarez Cotica
José Rosenberger
Renato Borelli
Wilson Fülber

Conselho Fiscal

Efetivos
Valmor Francisco Kaiser
Mauro Vanroo
Sigmar Luiz Lohmann
Suplentes
Juzemar Ferronato
Roseli Inês V. Pazdiora
Luciano Zimpel

Superintendências

Superintendência Administrativa financeira

Marco Antônio Hensel

Superintendência Agropecuária

Enoir José Primon

Superintendência de Operações

José Aparecido de Lima

Conselho Editorial

Assessoria de Marketing, Comunicação e Cooperativismo

Júnior Paulinho Niszcza

Jornalista e editor responsável

Jean Michel Laureth - MTb 11276/PR

Criação e edição

Jorgeano Rocha

Impressão / Tiragem

Gráfica Tuicial / 1.200 un.



DESTAQUES

DIA DE CAMPO COPAGRIL 2019



Nos dias 23 e 24 de janeiro foi realizado o Dia de Campo Copagril edição de 2019. Novamente milhares de visitantes prestigiaram o evento para conferir as novidades e tecnologias na produção agrícola e pecuária, também equipamentos e serviços para as atividades do dia a dia no campo e cidade.

DIA DE CAMPO NO MATO GROSSO DO SUL



No dia 2 de fevereiro aconteceu o primeiro Dia de Campo Soja Verão no Mato Grosso do Sul, no município de Itaquirai.

TREINAMENTO SOBRE BIOSSEGURIDADE PARA AVICULTORES



Treinamento realizado em abril para produtores do sistema de integração avícola da Copagrill, composto por três palestras com foco em biosseguridade.

SEMINÁRIO DE SOJA E MILHO



O Seminário de Soja e Milho de 2019 homenageou os produtores cooperados da Copagrill que tiveram as maiores produtividades de ambas as culturas na safra 2018/2019. A programação do evento também teve palestra sobre cuidados na operacionalização de máquinas e implementos agrícolas próximo a redes de energia elétrica e a palestra "Manejo de doenças para soja e milho: caminho para alta produtividade".

SEMINÁRIO DE PRODUTORES DE LEITE



O Seminário Anual de Produtores de Leite premiou os melhores em quantidade e também qualidade, assim como os campeões do Concurso de Silagem. Mais de 500 participantes acompanharam as palestras sobre portaria emitida pelo IAP, tratando sobre o Licenciamento Ambiental na Bovinocultura de Leite confinada e semiconfinada. Também houve a palestra "Perspectivas e desafios para transformar o leite em mais uma estrela do agronegócio brasileiro."

DIA DE CAMPO MILHO SAFRINHA



Em maio foi realizado o Dia de Campo do Milho Safrinha Copagril 2019, evento que aconteceu na Estação Experimental da cooperativa, em Marechal Cândido Rondon, com a apresentação de melhorias e inovações com foco na cultura do milho.

SEMINÁRIO DE PRODUTORES DE LEITE NO MATO GROSSO DO SUL



O Seminário de Produtores de Leite foi realizado em maio, para cooperados do Mato Grosso do Sul. Evento que contou com palestra sobre “Perspectivas e desafios para transformar o leite em mais uma estrela do agronegócio brasileiro” e reconhecimento dos melhores produtores do Mato Grosso do Sul.

SIMPÓSIO DE PÓS-COLHEITA DE GRÃOS



A Copagril foi anfitriã do IV Simpósio de Pós-colheita de Grãos do Mato Grosso do Sul realizado pela Associação Brasileira de Pós-Colheita – Abrapos, com apoio de universidades, Cooperativas, Embrapa Soja, Conab, Associação Comercial local e OCB/MS. Participaram 30 empresas expositoras e mais de 300 profissionais que trabalham na área de recepção, limpeza, secagem, armazenagem e expedição de grãos.

DIA DE CAMPO MILHO SAFRINHA EM GUAÍRA E MATO GROSSO DO SUL



Além do Dia de Campo Milho Safrinha realizado regularmente na Estação Experimental de Marechal Cândido Rondon, a Copagril também realizou o Dia de Campo do Milho Safrinha em Bela Vista (Guaíra) e no estado do Mato Grosso do Sul, em Itaquiraí e Eldorado.

SEMINÁRIO DE PRODUTORES DE AVES



O Seminário Anual de Produtores de Aves teve como foco a biossegurança e melhora constante da taxa de conversão nos aviários, com a palestra "O cenário mundial do mercado de carne de frango e melhores práticas para uma boa conversão alimentar". Durante o evento também foram homenageados os produtores com os melhores índices da cooperativa.

TREINAMENTO PARA CERTIFICAÇÃO DE GRANJAS



Produtores de suínos do sistema de integração participaram de treinamento para certificação das unidades de produção com o objetivo de orientar sobre as ações e práticas conforme regulamentação vigente.

SEMINÁRIO DE PRODUTORES DE SUÍNOS



O Seminário Anual de Produtores de Suínos reuniu mais de 450 pessoas em Marechal Cândido Rondon. O encontro contou com palestras sobre a normativa de biossegurança, cenário nacional e internacional da carne suína, assuntos relacionados ao manejo na suinocultura e reconhecimento dos produtores destaque.

TREINAMENTO PARA EQUIPES DOS COMITÊS FEMININOS



Treinamento para as mulheres ocupantes dos cargos de tesoureiras e secretárias dos comitês e da Associação dos Comitês Femininos da Copagril (ACFC) com atividades teóricas e práticas sobre gestão e coordenação.

ELICOOP JOVEM



Jovens da Copagril participaram do Encontro de Lideranças Jovens Cooperativistas (Elicoop Jovem) junto com representantes de outras cooperativas do Paraná. Evento realizado em Palotina no mês de abril.

CONCURSO DE PROJETOS AGRÍCOLAS



Nesta edição do Concurso de Projetos Agrícolas da Associação dos Comitês de Jovens da Copagril (ACJC), o vencedor em produtividade de Milho foi o CJC Ordem e Progresso (Quatro Pontes), seguido pelo CJC Juntos Venceremos (Linha São João e Linha Wilhelms) e o terceiro colocado foi o CJC Flor da Serra (Iguaporã).

OLIMPÍADAS ACFC



Mais de 200 mulheres que fazem parte da Associação dos Comitês Femininos da Copagril participaram em abril das Olimpíadas dos Comitês Femininos da Copagril. Integrantes dos 11 comitês da cooperativa estiveram presentes no evento, durante o qual foram disputadas 11 modalidades.

ELICOOP FEMININO



A Copagril foi anfitriã do Encontro Estadual de Lideranças Femininas Cooperativistas – Elicoop 2019. O evento promovido pelo Serviço Nacional de Aprendizagem do Cooperativismo (Sescoop/PR) reuniu cerca de 270 mulheres integrantes de 20 cooperativas do Paraná.

DIA DE COOPERAR



O Dia de Cooperar (Dia C) teve mais uma vez a participação da Copagril e em 2019, o tema foi: "Atitudes simples movem o mundo". Várias atividades foram realizadas com a proposta de conectar pessoas e ajudar ao próximo, como o repasse de doações beneficiando entidades regionais de atendimento social.

MARATONA CULTURAL ACJC



Mais uma vez a Maratona Cultural da Associação dos Comitês de Jovens da Copagril proporcionou ao público, apresentações que puderam ser consideradas verdadeiros espetáculos, refletindo o empenho e dedicação dos jovens nas categorias Dança, Música, Poesia e Teatro.

JOVEMCOOP



Jovens dos comitês da Copagril participaram do Encontro Estadual da Juventude Cooperativista (Jovemcoop) em Palotina, com a presença de 220 jovens de 17 cooperativas do estado.

ENCONTRO ANUAL DOS COMITÊS FEMININOS



O Encontro Anual dos Comitês Femininos da Copagril reuniu mais de 300 mulheres, em evento realizado no distrito de Margarida, em Marechal Cândido Rondon. A programação contou com palestra, espaço de beleza, jogos recreativos e as disputas de bolãozinho.

CURSO DE DESENVOLVIMENTO FEMININO



Curso de Desenvolvimento de Liderança Feminina da Copagril foi realizado em cinco módulos ao longo do ano, entre eles cooperativismo, empreendedorismo, projeto de vida, oratória e mobilização das potencialidades humanas.

OLIMPÍADAS ACJC



Depois de quatro etapas, foi conhecido o Comitê vencedor das Olimpíadas da ACJC: o CJC Força Jovem, de Linha Ajuricaba. O segundo colocado no geral foi o CJC Flor da Serra, de Iguaporã, e o terceiro foi o CJC Juntos Venceremos, de Linha São João e Linha Wilhelms.

ENCONTRO ESTADUAL DE COOPERATIVISTAS



Comitiva da Copagril participou do Encontro Estadual de Cooperativistas Paranaenses realizado pelo Sistema Ocepar em Medianeira, no dia 6 de dezembro e que reuniu mais de 2 mil participantes de todas as regiões do Paraná.

VIAGEM DE IMERSÃO



Grupo de jovens da Copagril participou de viagem de imersão em cooperativismo por meio da parceria com o Sescop/PR, integrando visitas técnicas, gincanas e esportes de aventura.

PALESTRA COM PROFISSIONAIS DE EDUCAÇÃO



Em março foi realizada a palestra de sensibilização para profissionais da educação, integrantes do Programa Cooperjovem desenvolvido pela Copagrill e Serviço Nacional de Aprendizagem do Cooperativismo (Sescoop/PR) na rede pública da área de ação da Copagrill.

ATUAÇÃO NAS ESCOLAS



A Copagrill, por meio de parceria com o Sescoop/PR, realizou 38 palestras em 27 escolas da sua área de ação. O objetivo é passar para as crianças, do 1º ao 5º ano do ensino fundamental, conceitos e metodologias sobre cooperação e como ela pode ser adotada no dia a dia.

CONCURSO DE REDAÇÃO



Alunos da área de ação da Copagrill participaram do Concurso Estadual de Redação do Cooperjovem. Os estudantes que elaboraram as três melhores redações selecionadas pela cooperativa prestigiaram o evento de premiação estadual e foram presenteados com tablets.

ENCERRAMENTO ANUAL DO COOPERJOVEM



A noite do encerramento anual do programa Cooperjovem foi de muito conhecimento, emoção e magia para os professores e educadores. Contou com as palestras de Eliseu Hoffmann e do mágico Marco Zanqueta, que abordaram os temas cooperação e educação para mais de 100 profissionais.

LOJA AGROPECUÁRIA EM NAVIRAÍ



A inauguração da Loja Agropecuária Copagril no município de Naviraí (MS) foi realizada no dia 9 de março, totalizando um atendimento com 22 unidades entre Paraná e Mato Grosso do Sul.

AMPLIAÇÃO DO SUPERMERCADO



No dia 14 de dezembro houve a reinauguração do Supermercado Copagril no município de Nova Santa Rosa. O empreendimento passou por uma ampla reforma e ampliação do espaço de venda e armazenagem, também contemplando melhorias em equipamentos, móveis e o uso de energia solar.

LANÇAMENTO DO SLOGAN E MARCA DOS 50 ANOS COPAGRIL



A marca e o slogan para a campanha dos 50 anos da Copagril foram lançados durante a Expo Rondon 2019, marcando o início das ações em celebração ao jubileu de ouro.

Identidade visual acompanhada pelo slogan: "O valor está nas pessoas". Um conceito que valoriza as pessoas que fizeram e fazem parte da história da Copagril: cooperados, empregados, clientes, amigos e parceiros.

EM 2019 A COPAGRIL OBTEVE AS SEGUINTE CONQUISTAS:



PRÊMIO REGIÃO 2019

- ✓ Comércio de Combustíveis
- ✓ Supermercados
- ✓ Indústria de Produtos Alimentícios (Unidade Industrial de Aves)



PRÊMIO MARECHAL RONDON 2019

- ✓ Comércio de Combustíveis
- ✓ Comércio de Produtos Agropecuários
- ✓ Comércio de Insumos Agrícolas
- ✓ Supermercado
- ✓ Comércio de equipamentos, implementos e máquinas agrícolas



PRÊMIO EXCELÊNCIA GUAÍRA

- ✓ Cooperativa
- ✓ Venda de implementos agrícolas



ANUÁRIO ÉPOCA NEGÓCIOS 360°

- ✓ 316ª a nível de Brasil



GRUPO AMANHÃ - 500 Maiores do Sul e 100 maiores do Paraná

- ✓ 37ª entre as 100 maiores do Paraná
- ✓ 89ª entre as 500 maiores do Sul



VALOR 1000

- ✓ 373ª entre as 1000 do Brasil



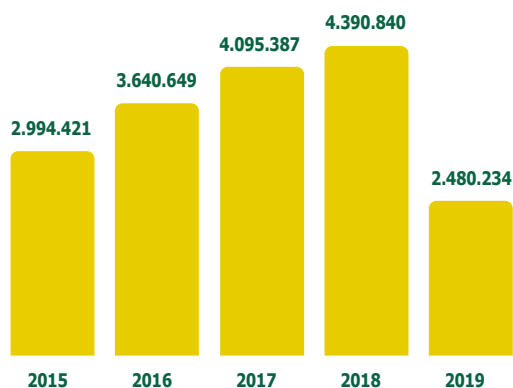
MELHORES DO AGRONEGÓCIO - GLOBO RURAL

- ✓ 31ª entre as 50 maiores do sul
- ✓ 96ª entre as 500 maiores do Brasil

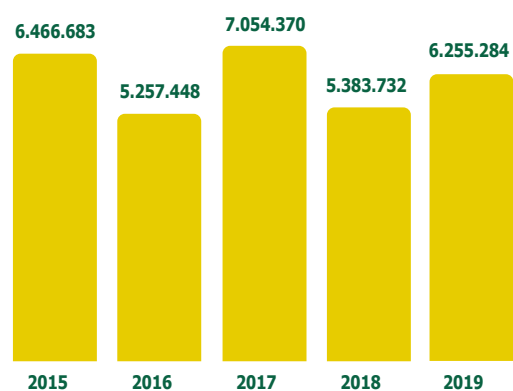


RELATÓRIO DE GESTÃO

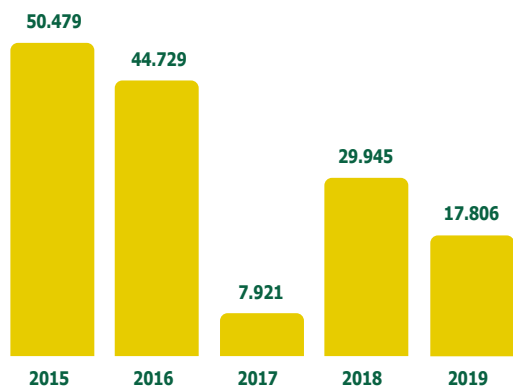
SOJA (SACAS)



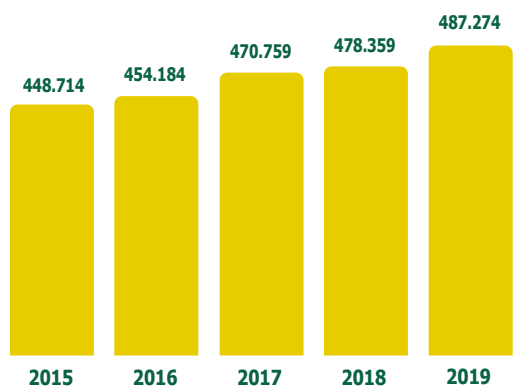
MILHO (SACAS)



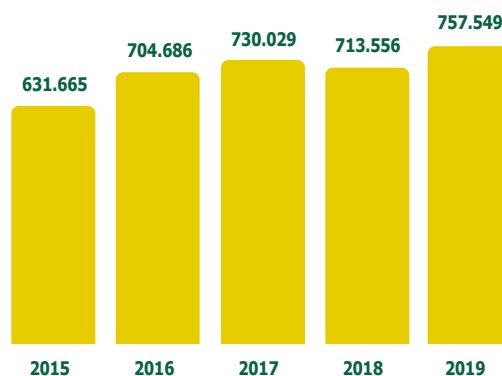
TRIGO (SACAS)



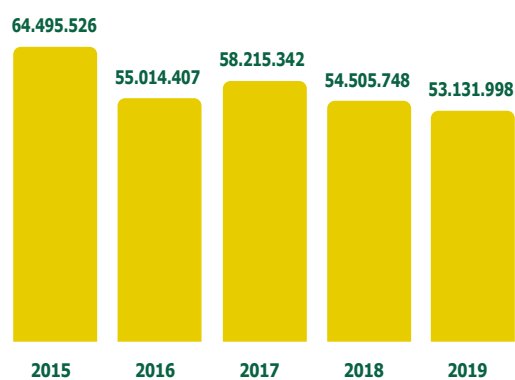
RAÇÕES E CONCENTRADOS (TON)



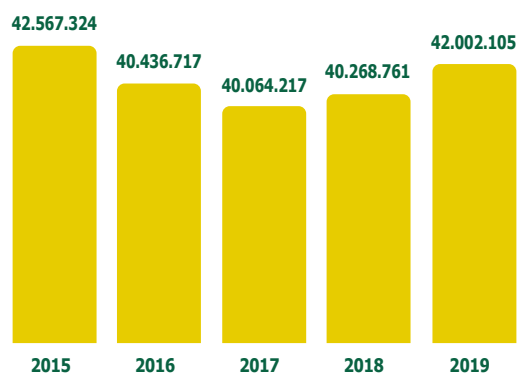
SUÍNOS (CABEÇAS)



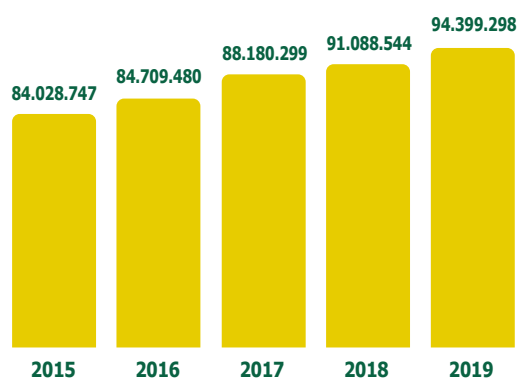
LEITE (LITROS)



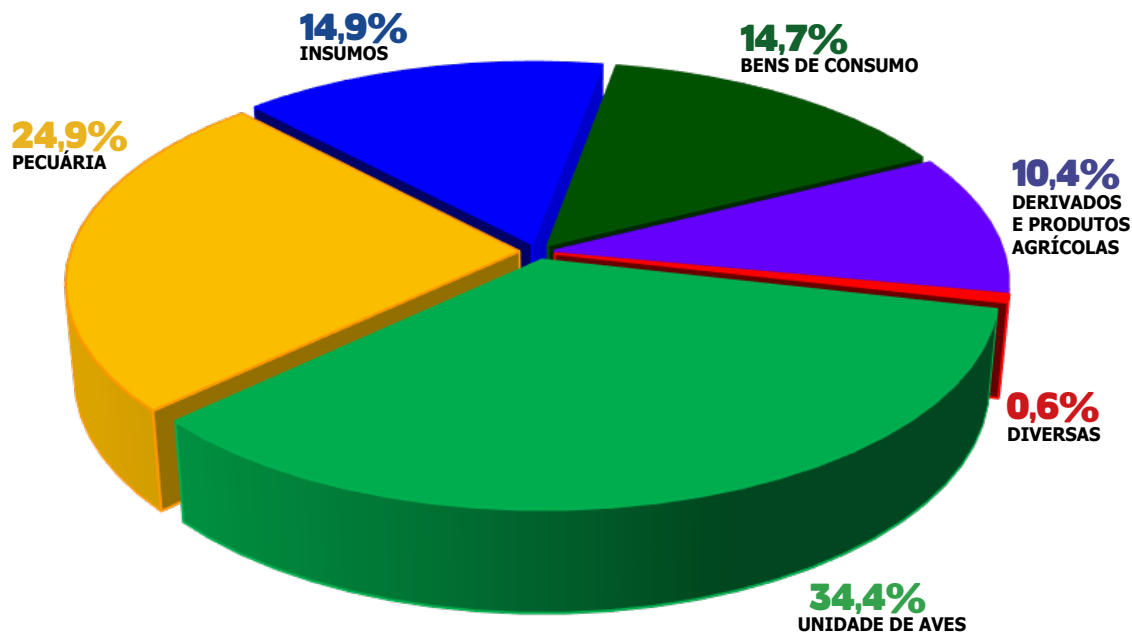
FRANGOS (CABEÇAS)



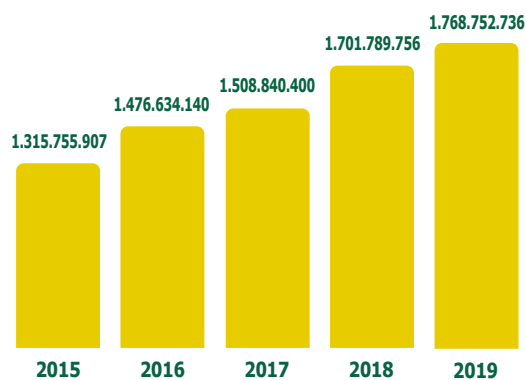
PRODUÇÃO DE CARNE DE FRANGO (KG)



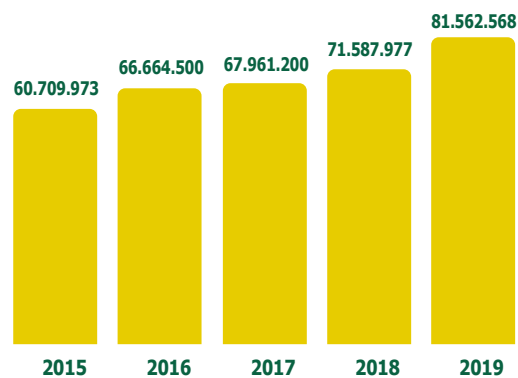
COMPOSIÇÃO DO FATURAMENTO



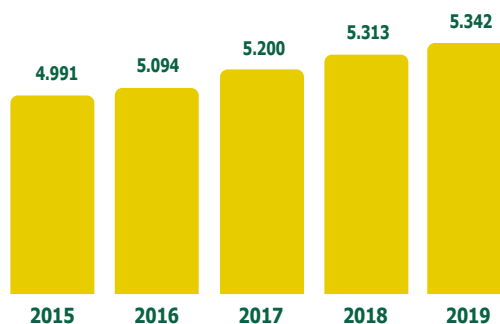
FATURAMENTO (REAIS)



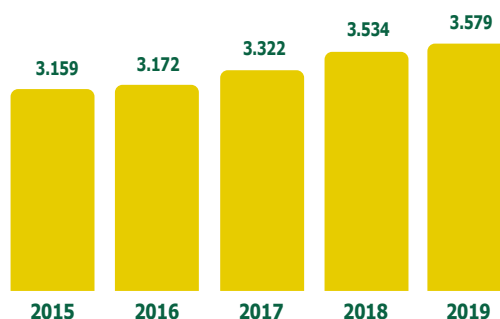
TRIBUTOS E ENCARGOS GERAIS (REAIS)



ASSOCIADOS



QUADRO DE FUNCIONÁRIOS (DIRETOS E INDIRETOS)



INVESTIMENTOS NO QUADRO FUNCIONAL

DESCRIÇÃO	VALOR R\$
Salários pagos	91.375.281,20
Gastos com alimentação	14.810.984,78
Encargos sociais compulsórios	30.411.564,64
Seguro de vida em grupo	152.178,67
Saúde	1.739.277,90
Segurança e medicina do trabalho	1.394.226,40
Cultura e lazer	572.808,78
Capacitação e desenvolvimento profissional	1.597.851,21
TOTAL APLICADO	142.054.123,58

GRAU DE INSTRUÇÃO DOS FUNCIONÁRIOS DIRETOS

DESCRIÇÃO	FUNCIONÁRIOS	PORCENTAGEM (%)
PHD	1	0,03%
Doutorado	2	0,06%
Mestrado	13	0,39%
Pós-graduação	109	3,24%
Ensino Superior	434	12,91%
Ensino Médio	1.522	45,26%
Ensino Fundamental	1.282	38,12%
TOTAL APLICADO	3.363	100%

CURSOS E TREINAMENTOS

11.338
PARTICIPAÇÕES

75.333
HORAS/AULA

UNIDADES INDUSTRIAIS DE RAÇÕES

ENTRE RIOS DO OESTE - PR

Unidade habilitada nas Instruções Normativas 04 e 65 do Ministério da Agricultura, Pecuária e Abastecimento.



MARECHAL CÂNDIDO RONDON - PR

Unidade habilitada na Instrução Normativa 14 do Ministério da Agricultura, Pecuária e Abastecimento.



UNIDADES ARMAZENADORAS DE CEREAIS



Unidades Certificadas na Instrução Normativa 29 do Ministério da Agricultura, Pecuária e Abastecimento:

- ✓ Marechal Cândido Rondon - PR
- ✓ Margarida (Marechal Cândido Rondon - PR)
- ✓ Entre Rios do Oeste - PR
- ✓ São José das Palmeiras - PR
- ✓ Sub-Sede (Santa Helena - PR)
- ✓ Mercedes - PR
- ✓ Guaíra - PR
- ✓ Bela Vista (Guaíra - PR)
- ✓ Eldorado - MS
- ✓ Itaquiraí - MS

UNIDADE INDUSTRIAL DE AVES

- ✓ Norma Global de Segurança de Alimentos BRC (*British Retail Consortium*)
- ✓ Abate Halal
- ✓ Boas Práticas de Fabricação (BPF)
- ✓ Programa 5S



EXPORTAÇÃO

Unidade Industrial de Aves Copagril habilitada para exportação aos mercados conforme:

HABILITAÇÃO SIF 797:

Argentina
África do Sul
Canadá
Chile
China
Cuba
Europa (27 Países)
Lista Geral (50 Países)
Líbano
Japão

México
Paraguai
Peru
Rep. Dominicana
Rússia
Uruguai

Países aos quais a Copagril exporta ou já exportou:

ÁFRICA DO SUL	ESPAÑHA	LITUÂNIA
ALBÂNIA	FRANÇA	MACEDÔNIA
ALEMANHA	GABÃO	MANGÓLIA
ANGOLA	GEORGIA	MÉXICO
ARGENTINA	GRANADA	MOLDÁVIA
ARMÊNIA	GRÉCIA	MONTENEGRO
ARUBA	HAITI	NAMÍBIA
BAHAMAS	HOLANDA	OMÁ
BAHRAIN	HONG KONG	PERU
BÉLGICA	IEMEM	PORTUGAL
BULGÁRIA	ILHAS MAURÍCIO	QATAR
CANADÁ	INGLATERRA	REP. TCHECA
CARIBE	IRAQUE	REP. DOMINICANA
CHILE	IRLANDA	ROMÊNIA
CHINA	ITÁLIA	RÚSSIA
CHIPRE	JAPÃO	SAN MARTIN
CROÁCIA	JORDÂNIA	SUÉCIA
CUBA	KOSOVO	SUÍÇA
CURAÇAO	KUWAIT	VENEZUELA
DINAMARCA	LÍBANO	VIETNÃ
EMIRADOS ARÁBES	LÍBIA	



DEMONSTRAÇÕES CONTÁBEIS

DEMONSTRAÇÕES CONTÁBEIS APURADAS EM 31/12/2019
BALANÇO PATRIMONIAL - Valores em reais (R\$)

		31/12/2019	31/12/2018
ATIVO		1.343.612.789,09	1.261.765.361,22
ATIVO CIRCULANTE		869.190.103,21	794.939.951,85
DISPONIBILIDADES		69.610.224,29	92.681.793,70
Caixa		550.396,50	533.238,74
Bancos Conta Movimento		13.979.628,13	12.124.421,07
Aplicações Financeiras		55.080.199,66	80.024.133,89
VALORES A RECEBER		441.126.547,32	355.597.075,07
Créditos com Associados	Nota 04	93.124.623,28	87.419.161,58
Créditos com Terceiros	Nota 05	265.690.543,28	154.131.341,98
(-) Provisão Créditos Liquidação Duvidosa		(2.868.964,67)	(2.291.877,46)
Imposto a Recuperar		85.180.345,43	116.338.448,97
ESTOQUES	Nota 06	354.548.262,17	345.921.343,82
Produtos e Mercadorias		354.548.262,17	345.921.343,82
DESPESAS ANTECIPADAS		3.905.069,43	739.739,26
Seguros		0,00	174.459,10
Outras Despesas Antecipadas		3.905.069,43	565.280,16
ATIVO NÃO CIRCULANTE		474.422.685,88	466.825.409,37
REALIZÁVEL A LONGO PRAZO		29.843.227,63	28.222.849,51
Créditos com Associados	Nota 04	5.331.641,19	3.531.773,82
Créditos com Terceiros	Nota 05	1.179.020,19	1.197.472,12
Títulos e Valores Mobiliários		19.194.099,13	19.194.099,13
Outros Créditos	Nota 07	4.138.467,12	4.299.504,44
INVESTIMENTOS	Nota 08	51.804.181,47	51.685.038,51
Em Sociedades Cooperativas		51.529.367,48	51.410.224,52
Outros Investimentos		274.813,99	274.813,99
IMOBILIZADO	Nota 09	375.971.679,52	372.342.765,39
Imobilizado em Operação		510.444.881,49	498.969.889,05
(-) Depreciação Acumulada		(134.473.201,97)	(126.627.123,66)
ATIVO BIOLÓGICO	Nota 10	8.665.619,78	7.055.928,56
Reflorestamento		469.331,67	469.331,67
Aves Reprodutoras		8.196.288,11	6.586.596,89
INTANGÍVEL	Nota 11	7.259.026,97	6.561.964,36
Bens Incorpóreos		7.259.026,97	6.561.964,36
DIFERIDO	Nota 12	878.950,51	956.863,04
Ativo Diferido		878.950,51	956.863,04

DEMONSTRAÇÕES CONTÁBEIS APURADAS EM 31/12/2019
BALANÇO PATRIMONIAL - Valores em reais (R\$)

		31/12/2019	31/12/2018
PASSIVO		1.343.612.789,09	1.261.765.361,22
PASSIVO CIRCULANTE		779.869.203,60	666.863.175,24
Obrigações com Associados	Nota 13	71.275.325,78	79.016.945,27
Obrigações com Terceiros	Nota 14	92.528.523,63	38.307.427,22
Instituições Financeiras	Nota 15	474.636.367,84	412.987.928,04
Fornecedores		117.522.865,75	115.796.842,97
Obrigações com Pessoal		6.417.361,52	5.355.796,01
Obrigações Sociais e Trabalhistas		4.313.180,70	4.236.461,47
Provisão Férias e Encargos Sociais		10.589.403,20	9.848.418,87
Obrigações Tributárias		2.586.175,18	1.313.355,39
PASSIVO NÃO CIRCULANTE		292.116.359,14	347.834.489,40
Obrigações com Associados	Nota 13	66.722.083,20	73.215.624,69
Obrigações com Terceiros	Nota 14	53.121.880,90	104.045.369,64
Instituições Financeiras	Nota 15	168.408.299,01	165.838.379,61
Financiamentos Quotas Partes	Nota 16	3.864.096,03	4.735.115,46
PATRIMÔNIO LÍQUIDO		271.627.226,35	247.067.696,58
Capital Social Integralizado	Nota 17	54.463.075,28	52.273.692,19
Reserva Legal		81.784.783,25	76.123.238,01
Reserva Capital		35.122.678,85	24.875.855,55
Reserva Assist. Tec. Educ. e Social		12.359.851,09	7.153.897,25
Ajuste de Avaliação Patrimonial		84.859.029,28	85.623.063,04
Sobras à Disposição da AGO		3.037.808,60	1.017.950,54

"As Notas Explicativas fazem parte das Demonstrações Contábeis"

Marechal Cândido Rondon, 31 de Dezembro de 2019



Ricardo Sílvio Chapla
Diretor-presidente



Elói Darci Podkowa
Diretor-vice-presidente



Márcio Buss
Diretor-secretário



Marco Antonio Hensel
Superintendente Adm/Financeiro



Gilberto Mayer
Contador CRC/PR 072.612/O-4
CPF 048.683.889-75

DEMONSTRAÇÃO DE SOBRAS OU PERDAS

SEGREGAÇÃO DOS RESULTADOS POR ATIVIDADE COM ASSOCIADOS E TERCEIROS

			31/12/2019	31/12/2018
ATIVIDADES	ASSOCIADOS	TERCEIROS	TOTAL	TOTAL
INGRESSOS/RECEITAS BRUTAS	1.497.620.739,76	271.131.996,37	1.768.752.736,13	1.701.789.756,11
Produtos Agrícolas	152.158.093,31	17.234.766,94	169.392.860,25	266.632.828,03
Produtos Pecuários	430.451.676,97	10.005.922,05	440.457.599,02	371.240.312,55
Produtos Industrializados	619.988.628,61	679.969,09	620.668.597,70	541.882.087,97
Insumos Agropecuários	246.196.878,15	23.486.443,43	269.683.321,58	258.263.383,22
Bens de Consumo	47.796.134,72	216.461.251,64	264.257.386,36	259.678.572,53
Atividades Operacionais Diversas	1.029.328,00	3.263.643,22	4.292.971,22	4.092.571,81
(-) DEDUÇÕES DOS INGRESSOS/RECEITAS	(27.000.032,50)	(23.246.901,65)	(50.246.934,15)	(46.721.100,88)
Produtos Agrícolas	(4.758.921,40)	(576.961,42)	(5.335.882,82)	(5.536.698,70)
Produtos Pecuários	(868.972,97)	(2.475,98)	(871.448,95)	(476.988,82)
Produtos Industrializados	(17.037.247,91)	(2.332.248,75)	(19.369.496,66)	(19.098.992,26)
Insumos Agropecuários	(2.074.640,77)	(869.398,24)	(2.944.039,01)	(2.385.645,32)
Bens de Consumo	(1.810.573,48)	(13.584.504,31)	(15.395.077,79)	(16.226.404,67)
Atividades Operacionais Diversas	(449.675,97)	(5.881.312,95)	(6.330.988,92)	(2.996.371,11)
(=) INGRESSOS/RECEITAS LÍQUIDAS	1.470.620.707,26	247.885.094,72	1.718.505.801,98	1.655.068.655,23
Produtos Agrícolas	147.399.171,91	16.657.805,52	164.056.977,43	261.096.129,33
Produtos Pecuários	429.582.704,00	10.003.446,07	439.586.150,07	370.763.323,73
Produtos Industrializados	602.951.380,70	(1.652.279,66)	601.299.101,04	522.783.095,71
Insumos Agropecuários	244.122.237,38	22.617.045,19	266.739.282,57	255.877.737,90
Bens de Consumo	45.985.561,24	202.876.747,33	248.862.308,57	243.452.167,86
Atividades Operacionais Diversas	579.652,03	(2.617.669,73)	(2.038.017,70)	1.096.200,70
(-) DISPÊNDIOS/CUSTOS PROD. E MERCADORIAS	(1.253.052.655,63)	(204.564.375,30)	(1.457.617.030,93)	(1.439.591.344,73)
Produtos Agrícolas	(135.215.105,39)	(15.505.523,66)	(150.720.629,05)	(243.074.689,66)
Produtos Pecuários	(417.578.453,59)	(9.766.174,41)	(427.344.628,00)	(361.845.564,90)
Produtos Industrializados	(467.231.638,58)	(614.299,66)	(467.845.938,24)	(441.471.129,68)
Insumos Agropecuários	(196.417.535,33)	(18.591.888,98)	(215.009.424,31)	(203.241.863,85)
Bens de Consumo	(36.605.031,21)	(160.046.815,34)	(196.651.846,55)	(189.897.018,86)
Atividades Operacionais Diversas	(4.891,53)	(39.673,25)	(44.564,78)	(61.077,78)
(=) RESULTADO BRUTO	217.568.051,63	43.320.719,42	260.888.771,05	215.477.310,50
Produtos Agrícolas	12.184.066,52	1.152.281,86	13.336.348,38	18.021.439,67
Produtos Pecuários	12.004.250,41	237.271,66	12.241.522,07	8.917.758,83
Produtos Industrializados	135.719.742,12	(2.266.579,32)	133.453.162,80	81.311.966,03
Insumos Agropecuários	47.704.702,05	4.025.156,21	51.729.858,26	52.635.874,05
Bens de Consumo	9.380.530,03	42.829.931,99	52.210.462,02	53.555.149,00
Atividades Operacionais Diversas	574.760,50	(2.657.342,98)	(2.082.582,48)	1.035.122,92
(-) DISPÊNDIOS/DESPESAS OPERACIONAIS	(161.767.175,49)	(32.210.016,01)	(193.977.191,50)	(174.409.751,10)
Dispêndio/Despesas com Pessoal	(55.189.751,81)	(10.989.020,38)	(66.178.772,19)	(59.784.106,56)
Dispêndio/Despesas Tributárias	(4.418.792,39)	(879.840,88)	(5.298.633,27)	(3.119.919,68)
Dispêndio/Despesas Técnicas	(34.004.219,43)	(6.770.696,53)	(40.774.915,96)	(39.229.586,60)
Dispêndio/Despesas Comerciais	(68.154.411,86)	(13.570.458,22)	(81.724.870,08)	(72.276.138,26)
(+) OUTROS INGRESSOS E RECEITAS OPERACIONAIS	6.172.823,17	1.229.091,94	7.401.915,11	12.898.394,16
(-) OUTROS DISPÊNDIOS E DESPESAS OPERACIONAIS	(664.219,43)	(132.255,01)	(796.474,44)	(4.611.272,73)
(=) RESULTADO ANTES DO FINANCEIRO	61.309.479,88	12.207.540,34	73.517.020,22	49.354.680,83
(+-) ENCARGOS FINANCEIROS LÍQUIDOS	(42.437.662,40)	(6.056.489,27)	(48.494.151,67)	(38.337.654,13)
(+) Ingressos/Receitas Financeiras	113.102.881,52	24.913.720,80	138.016.602,32	59.375.164,10
(-) Dispêndios/Despesas Financeiras	(155.540.543,92)	(30.970.210,07)	(186.510.753,99)	(97.712.818,23)
(=) RESULTADO ANTES DOS IMPOSTOS	18.871.817,48	6.151.051,07	25.022.868,55	11.017.026,70
(-) Imposto de Renda e Contribuição Social	-	(1.888.688,11)	(1.888.688,11)	(828.229,04)
(=) RESULTADO ANTES DAS DESTINAÇÕES	18.871.817,48	4.262.362,96	23.134.180,44	10.188.797,66
DESTINAÇÕES LEGAIS E ESTATUTÁRIAS				
(-) Reserva Legal	(5.661.545,24)	-	(5.661.545,24)	(2.099.049,78)
(-) Reserva Assist. Tec. Educ. Social s/ Associados	(943.590,88)	-	(943.590,88)	(349.841,63)
(-) Reserva Assist. Tec. Educ. Social s/ Terceiros	-	(4.262.362,96)	(4.262.362,96)	(3.191.965,05)
(-) Fundo Capitaliz./Garantia p/ Comerc. Prod. Agroind.	(9.228.872,76)	-	(9.228.872,76)	(3.529.990,66)
(=) SOBRAS À DISPOSIÇÃO DA A.G.O.	3.037.808,60	-	3.037.808,60	1.017.950,54

NOTAS EXPLICATIVAS DA DIRETORIA ÀS DEMONSTRAÇÕES CONTÁBEIS EM 31/12/2019

NOTA 01 - CONTEXTO OPERACIONAL

A Cooperativa Agroindustrial Copagrill é uma sociedade de pessoas, de natureza civil, tendo como objetivo social a congregação dos seus sócios para o exercício de suas atividades econômicas, sem o objetivo de lucro. A entidade é regida pela Lei 5.764, de 16 de dezembro de 1971, que regulamenta o sistema cooperativista no país.

A sociedade atua no recebimento, classificação, beneficiamento, armazenagem, industrialização e comercialização da produção dos associados, com destaque para os produtos soja, milho, trigo, suínos, aves e leite; no fornecimento de insumos agropecuários e bens de consumo, além da prestação de serviços de assistência técnica, visando o desenvolvimento e a melhoria das condições sócio-econômicas dos seus associados. Possuindo 01 Unidade Industrial de Aves com capacidade de abate de 167 mil cabeças diárias, 02 Unidades Industriais de Alimentos para Animais com capacidade de produção diária de 1.600 toneladas, 01 Unidade de Recria de Matrizes e Produção de Ovos Férteis, 05 Lojas de Supermercado, 04 Postos de Combustíveis, 19 Unidades de Recebimento de Grãos, 08 Lojas Agropecuárias e 01 Unidade Administrativa Central.

NOTA 02 - ELABORAÇÃO E APRESENTAÇÃO DAS DEMONSTRAÇÕES CONTÁBEIS

As demonstrações contábeis da Copagrill apuradas em 31 de dezembro de 2019 comparativas com 2018 estão de acordo com as práticas contábeis adotadas no Brasil, emitidas pelo Conselho Federal de Contabilidade – CFC, observando também os pronunciamentos contábeis em vigor e a legislação aplicável às sociedades cooperativas.

A preparação e apresentação das Demonstrações Contábeis de acordo com as práticas contábeis adotadas no Brasil convergidas das normas internacionais (BR GAAP) requer o uso de certas estimativas contábeis por parte da administração da Copagrill. As áreas que envolvem julgamento ou o uso de estimativas, relevantes para as demonstrações contábeis, estão demonstradas na nota 03. As demonstrações contábeis foram preparadas utilizando-se o custo histórico como base de valor, exceto pela valorização de certos ativos não circulantes e instrumentos financeiros.

a) Balanço Patrimonial – Elaborado de acordo às Normas Brasileiras de Contabilidade aplicáveis às Sociedades Cooperativas, Legislação Societária, Pronunciamentos emitidos pelo Comitê de Pronunciamentos Contábeis (CPC) e Conselho Federal de Contabilidade (CFC). Os ativos e passivos vencíveis até 31/12/2019 foram classificados como circulante e os vencíveis após essa data como não circulante;

b) Demonstração de Sobras ou Perdas – Estruturada de conformidade às disposições dispostas na Lei 5.764/71 (Lei Cooperativista), observando-se as disposições contidas nas Normas Brasileiras de Contabilidade – ITG/CFC – 2004 de 24.11.2017, especialmente quanto à segregação do ato cooperativo e do ato não cooperativo.

c) Demonstração das Mutações do Patrimônio Líquido e do Fluxo de Caixa - Elaboradas de conformidade às Normas Brasileiras de Contabilidade, observadas as terminologias próprias adotadas pelas Sociedades Cooperativas.

d) O responsável pela autorização na elaboração dessas Demonstrações Contábeis é o Sr. Ricardo Silvio Chapla, Diretor Presidente. Referida autorização deu-se em 10/01/2020; portanto todos os fatos relevantes conhecidos após a data do balanço estão divulgados nestas referidas Demonstrações.

NOTA 03 - PRINCIPAIS PRÁTICAS CONTÁBEIS

3.1. Apuração do Resultado

a) Regime de Escrituração

O resultado das operações é apurado em conformidade com o regime de competência. A aplicação desse regime implica no reconhecimento dos ingressos e dispêndios e das receitas, custos e despesas quando ganhas ou incorridas, independentemente de seu efetivo recebimento ou pagamento.

b) Operações com Associados e Terceiros

O resultado positivo apurado com terceiros foi levado à tributação do IRPJ e CSLL em conformidade com o artigo 87 da Lei 5.764/71. Os resultados das operações com associados e terceiros foram apurados conforme a proporcionalidade das operações realizadas pelos mesmos. Para os produtos agropecuários na proporção do recebimento dos produtos de associados e terceiros, para a revenda de mercadorias na proporção das vendas efetuadas para associados e terceiros.

3.2. Estimativas Contábeis

As estimativas contábeis foram baseadas em fatores objetivos e subjetivos conforme o julgamento da Administração para determinação do valor adequado a ser apresentado nas Demonstrações Contábeis. A Copagrill utilizou-se de estimativas para determinar a vida útil e valor residual do ativo imobilizado, valor da provisão para créditos de liquidação duvidosa e determinação do valor justo para os instrumentos financeiros. A liquidação das transações envolvendo

NOTAS EXPLICATIVAS DA DIRETORIA ÀS DEMONSTRAÇÕES CONTÁBEIS EM 31/12/2019

estas estimativas poderá resultar em valores diferentes dos estimados.

3.3. Moeda Estrangeira

A moeda funcional da Copagril é o Real. De acordo com a norma do CPC 02 – Efeitos nas Mudanças nas Taxas de Câmbio e Conversão de Demonstrações Contábeis, todas as operações de exportações realizadas na moeda estrangeira são convertidas na moeda funcional mediante utilização da taxa de câmbio oficial divulgada pelo BACEN – Bancentral, nas datas de cada transação.

3.4. Instrumentos Financeiros

Os instrumentos financeiros que incluem as disponibilidades, contas a receber, aplicações financeiras, obrigações com fornecedores, contas a pagar, empréstimos e financiamentos e outras obrigações a pagar; foram demonstrados pelo seu valor justo, levando em consideração as operações e transações vinculadas por contrato que também foram atualizados com base em índices indexados.

A Copagril possui instrumentos derivativos contratados para proteger-se contra riscos das variações de operações em moedas estrangeiras, concernentes a receitas de exportação, compras e vendas de commodities e operações de ACC – Antecipação de Contratos de Câmbio. Referidos instrumentos financeiros são mensurados pelo valor justo cujos reflexos são reconhecidos no resultado do exercício.

3.5. Valores a Receber

Os valores a receber de associados, terceiros e clientes, são registrados pelo valor das notas fiscais de venda, sendo ajustados a valor presente quando indexados em moeda estrangeira, índices de atualização ou em equivalência de produtos agropecuários.

A provisão para créditos de liquidação duvidosa foi constituída em valores considerados suficientes para atender prováveis perdas na realização dos créditos, levando-se em consideração os créditos aplicados na atividade agrícola e os riscos por fatores climáticos que tal atividade está sujeita.

3.6. Avaliação dos Estoques

Os estoques de Produtos e Mercadorias foram avaliados, da seguinte forma:

- Produtos Agrícolas pelo valor de compra praticado pela Copagril em 31 de dezembro;
- Rações e Produtos Derivados de Aves pelo custo de produção;
- Ativos Biológicos (Aves e Suínos em formação para abate) pelo custo dos insumos aplicados;
- Outros produtos como Insumos Agropecuários, Bens de Consumo e Almojarifados, pelo custo médio ponderado.

3.7. Despesas Antecipadas

As despesas antecipadas estão registradas no ativo circulante, sendo apropriadas mensalmente no resultado pelo regime de competência.

3.8. Investimentos

A Copagril detem o controle da Transcopagril – Copagril Transportes Rodoviários Ltda com 99,98% de participação no capital social da mesma, estando avaliado pelo método de equivalência patrimonial.

Os demais investimentos em sociedades cooperativas, mesmo que relevantes, estão avaliados pelo custo de aquisição, em função de que o montante a ser recebido em caso de realização do investimento é limitado ao capital social aplicado.

3.9. Imobilizados

As contas de terrenos e de edificações estão demonstradas pelo custo de aquisição acrescido da mais valia resultante da aplicação do custo atribuído (deemed cost), em conformidade com o Pronunciamento Técnico 37 – Adoção Inicial das Normas Internacionais de Contabilidade, ICPC 10 – Interpretação sobre a Aplicação Inicial ao Ativo Imobilizado, emitidos pelo CPC, com base em avaliações efetuadas, deduzida da depreciação acumulada incidente sobre os registros ao custo de aquisição até 31 de dezembro de 2019, exceto para terrenos. Demais bens do imobilizado estão demonstrados pelo custo de aquisição ou construção, corrigido monetariamente até 31 de dezembro de 1995, descontada a correspondente depreciação acumulada. Os encargos de depreciação foram calculadas pelo método linear com base em taxas que consideram a expectativa de vida útil e econômica dos bens. Totalizando R\$ 14.970.525,45 apropriados em custos e despesas. As amortizações do Ativo Diferido e do Intangível no exercício totalizaram R\$ 317.524,10.

Ganhos e perdas em alienações são determinados comparando os valores da alienação com o valor residual contábil e são incluídos no resultado.

Os reparos e a manutenção dos bens são apropriados ao resultado durante o período em que são incorridos. O custo das principais renovações é incluído no valor contábil do ativo no momento em que for provável que os benefícios econômicos futuros fluirão para a Copagril. As principais renovações são depreciadas ao longo da vida útil restante do ativo relacionado.

NOTAS EXPLICATIVAS DA DIRETORIA ÀS DEMONSTRAÇÕES CONTÁBEIS EM 31/12/2019

Constatamos evidências de que os bens do ativo imobilizado não estão registrados com valores superiores aos possíveis de serem recuperados pelo uso ou venda. Sendo desnecessária a provisão para perdas por recuperabilidade.

3.10. Ativos Biológicos

Os animais (Aves e Suínos) em formação para abate no Ativo Circulante e o Reflorestamento no Ativo não Circulante enquadram-se nas disposições do CPC 29 – Ativo Biológico e Produto Agrícola. Os ativos biológicos devem ser reconhecidos pelo valor justo. A Copagrill considerou como valor justo para os Ativos Biológicos o custo dos insumos aplicados.

3.11. Intangível

Conforme a Lei 11.638/07 e 11.941/09 a partir de 2009 foi introduzido o grupo de Ativo Intangível e que atende os requisitos do Pronunciamento Técnico CPC 04 – Ativo Intangível, a Copagrill reclassificou as contas de Direitos de uso de sistemas e Marcas e patentes do grupo do imobilizado para o grupo de contas específicas do Ativo Intangível.

3.12. Diferido

O saldo do Ativo Diferido existente em 31/12/2008 que, em virtude de sua natureza, não pode ser reclassificado para o Imobilizado ou Intangível, conforme o artigo 38 da Lei 11.941/2009 que alterou o artigo 299-A da Lei 6.404/1976 estabelece, e, portanto, permanecerá como Diferido no Ativo não Circulante até sua total amortização.

3.13. Produtos Agrícolas a Fixar

Os produtos agrícolas a fixar foram contabilizados nos estoques, avaliados a valores justos nos termos da ITG 2004/17.

3.14. Obrigações com associados e terceiros – Compras de Produtos Agropecuários

São valores a pagar por produtos adquiridos no curso normal dos negócios, sendo classificados como passivos circulantes se o pagamento for devido no período de até um ano. Caso contrário, os valores a pagar são classificados como passivos não circulantes. Elas são, inicialmente, reconhecidas pelo valor justo, subseqüentemente são mensuradas pelo custo amortizado com o uso da taxa de juros efetiva. Na prática são reconhecidas ao valor da fatura correspondente.

3.15. Empréstimos e Financiamentos

Os financiamentos foram devidamente atualizados e os encargos foram reconhecidos como despesas, inclusive aqueles de incidência proporcional “pró-rata temporis”. Os adiantamentos de Câmbio para exportação, na importância de R\$ 152.405.142,98 (cento e cinquenta e dois milhões, quatrocentos e cinco mil, cento e quarenta e dois reais e noventa e oito centavos), foram contabilizados à taxa do dólar oficial divulgada pelo Bacen.

3.16. Provisão para Férias e Encargos

Foram calculadas e apropriadas a título de provisão as férias vencidas até 31 de dezembro de 2019 no valor total de R\$ 10.589.403,20.

3.17. Provisões e Passivos Contingentes

As provisões são reconhecidas quando a Copagrill tem uma obrigação presente, legal ou não formalizada, como resultado de eventos passados sendo provável que uma saída de recursos seja necessária para liquidar a obrigação e uma estimativa confiável do valor possa ser feita.

3.18. Vendas para Entrega Futura

As obrigações com vendas para entrega futura constam no passivo como produtos a entregar e estão avaliados pelo valor de venda, de modo que a margem de comercialização desses produtos e mercadorias somente será reconhecida no resultado do exercício, no momento da entrega dos bens.

3.19. Outros Ativos e Passivos Circulantes e Não Circulantes

São demonstrados pelos valores de realização (Ativos) e pelos valores conhecidos ou calculáveis, acrescidos, quando aplicável, dos correspondentes encargos e variações monetárias incorridas (Passivos).

3.20. Transações com Partes Relacionadas

As operações de compras e vendas produtos e mercadorias são realizadas em condições e prazos estipulados entre as partes.

3.21. Reservas

A reserva legal, a reserva de assistência técnica, educacional e social, a reserva para comercialização produto agroindustrial e as reservas de capital foram constituídas conforme rege o estatuto social da Copagrill, as normas brasileiras de contabilidade, pronunciamentos contábeis e legislação vigente.

NOTAS EXPLICATIVAS DA DIRETORIA ÀS DEMONSTRAÇÕES CONTÁBEIS EM 31/12/2019

NOTA 04 - CRÉDITOS COM ASSOCIADOS

A composição dos valores a receber de associados é a seguinte:

CONTAS	2019		2018	
	CIRCULANTE	NÃO CIRCULANTE	TOTAL	TOTAL
Títulos a receber	92.964.194,35	5.331.641,19	98.295.835,54	90.616.192,97
Adiantamento a Associados	156.928,48	-	156.928,48	261.466,50
Antecipação INSS s/compras a fixar	3.500,45	-	3.500,45	73.275,93
TOTAL	93.124.623,28	5.331.641,19	98.456.264,47	90.950.935,40

NOTA 05 - CRÉDITOS COM TERCEIROS

A composição dos valores a receber de terceiros é a seguinte:

CONTAS	2019		2018	
	CIRCULANTE	NÃO CIRCULANTE	TOTAL	TOTAL
Títulos a receber	190.573.956,75	1.179.020,19	191.752.976,94	120.092.582,11
Adiantamento a Fornecedores	63.792.636,01	-	63.792.636,01	29.042.320,94
Compras com entrega futura	9.669.889,79	-	9.669.889,79	4.316.840,17
Outros valores a receber	1.654.060,73	-	1.654.060,73	1.877.070,88
TOTAL	265.690.543,28	1.179.020,19	266.869.563,47	155.328.814,10

NOTA 06 - ESTOQUES

Os estoques estão assim constituídos:

PRODUTOS	2019	2018
Produtos Agrícolas	83.300.786,75	86.640.609,90
Produtos Pecuários	2.793.234,13	1.962.860,67
Produtos Industrializados	16.486.691,01	13.455.718,70
Insumos Agropecuários	69.489.666,69	70.975.728,86
Bens de Consumo	30.836.385,64	28.699.571,13
Materiais de uso na Produção	13.607.751,64	12.703.717,35
Ativos Biológicos	130.539.324,03	125.047.270,10
Almoxarifados	7.494.422,28	6.435.867,11
TOTAL	354.548.262,17	345.921.343,82

NOTA 07 - REALIZÁVEL A LONGO PRAZO - OUTROS CRÉDITOS

A composição de Outros Créditos na Realizável a Longo Prazo, é a seguinte:

CONTAS	2019	2018
Empréstimos Compulsórios	54.171,47	54.171,47
Depósitos Judiciais	516.160,93	516.160,93
Impostos a Recuperar	767.256,06	767.256,06
Imóveis para Revenda	496.651,96	496.651,96
Depósito em caução regime especial MS	330.000,00	330.000,00
Consórcios não Contemplados	1.974.226,70	2.135.264,02
TOTAL	4.138.467,12	4.299.504,44

NOTAS EXPLICATIVAS DA DIRETORIA ÀS DEMONSTRAÇÕES CONTÁBEIS EM 31/12/2019

NOTA 08 - INVESTIMENTOS

Os investimentos estão assim constituídos:

	PARTICIP. CAP. SOCIAL	2019	2018
EM SOCIEDADES COOPERATIVAS			
Frimesa - Medianeira	28,55%	45.451.274,81	45.451.274,81
Sicredi Aliança PR/SP	0,43%	332.842,56	52.964,04
Cocentral - Cascavel	3,35%	5.474.838,44	5.389.466,59
Demais Sociedades Cooperativas	-	270.411,67	316.519,08
OUTRAS SOCIEDADES			
Copagrill Transp. Rodoviários Ltda	99,98%	274.813,99	274.813,99
TOTAL		51.804.181,47	51.685.038,51

NOTA 09 - IMOBILIZADO

A composição do Imobilizado é a seguinte:

CONTAS	2019		2018	
	VALOR CORRIGIDO	DEPRECIÇÃO ACUMULADA	VALOR RESIDUAL	VALOR RESIDUAL
Terrenos	53.327.917,02	-	53.327.917,02	53.252.917,02
Edificações	210.221.662,46	49.138.276,31	161.083.386,15	162.533.904,47
Benfeitorias	12.183.154,94	3.887.489,09	8.295.665,85	8.447.558,83
Móveis e Utensílios	8.824.231,26	3.293.793,71	5.530.437,55	5.179.276,40
Instalações	14.966.653,37	4.360.866,26	10.605.787,11	10.595.265,02
Veículos	17.294.904,23	11.500.346,05	5.794.558,18	6.149.441,62
Máq. e Equipamentos	183.746.842,71	58.614.473,38	125.132.369,33	121.428.215,25
Máq. e Equip. para Escritório	161.651,93	87.161,89	74.490,04	76.293,37
Equip. de Comunicação	1.805.379,26	511.938,29	1.293.440,97	1.238.513,46
Equip. de Informática	7.912.484,31	3.078.856,99	4.833.627,32	3.441.379,95
TOTAL	510.444.881,49	134.473.201,97	375.971.679,52	372.342.765,39

A título de informação complementar, estima-se que, o valor mínimo, do Ativo Imobilizado da Copagrill (bens operacionais, industriais e administrativos) é de R\$ 1.128.000.000,00 (um bilhão cento e vinte e oito milhões de reais) em 31/12/2019.

NOTA 10 - ATIVO BIOLÓGICO

A composição do Ativo Biológico é a seguinte:

CONTAS	2019		2018	
	VALOR CORRIGIDO	AMORTIZAÇÃO ACUMULADA	VALOR RESIDUAL	VALOR RESIDUAL
Florestamento e Reflorestamento	469.331,67	-	469.331,67	469.331,67
Aves Reprodutoras	12.485.268,08	4.288.979,97	8.196.288,11	6.586.596,89
TOTAL	12.954.599,75	4.288.979,97	8.665.619,78	7.055.928,56

NOTA 11 - INTANGÍVEL

A composição do Intangível é a seguinte:

CONTAS	2019		2018	
	VALOR CORRIGIDO	AMORTIZAÇÃO ACUMULADA	VALOR RESIDUAL	VALOR RESIDUAL
Marcas e Patentes	29.058,44	20.882,32	8.176,12	8.860,48
Direito Uso de Sistemas	9.015.507,56	1.764.656,71	7.250.850,85	6.553.103,88
TOTAL	9.044.566,00	1.785.539,03	7.259.026,97	6.561.964,36

NOTAS EXPLICATIVAS DA DIRETORIA ÀS DEMONSTRAÇÕES CONTÁBEIS EM 31/12/2019**NOTA 12 - DIFERIDO**

A composição do Diferido é a seguinte:

CONTAS	2019			2018
	VALOR CORRIGIDO	AMORTIZAÇÃO ACUMULADA	VALOR RESIDUAL	VALOR RESIDUAL
Gastos Pré-Operacionais	3.724.643,78	2.845.693,27	878.950,51	956.863,04
TOTAL	3.724.643,78	2.845.693,27	878.950,51	956.863,04

NOTA 13 - OBRIGAÇÕES COM ASSOCIADOS

A composição das obrigações com os Associados é a seguinte:

CONTAS	2019			2018
	CIRCULANTE	NÃO CIRCULANTE	TOTAL	TOTAL
Compras de Produtos Agropecuários	11.007.605,34	-	11.007.605,34	10.057.617,61
Provisão para Produtos a fixar	36.939.508,38	24.626.338,88	61.565.847,26	63.038.639,15
Adiantamentos Recebidos	11.593.496,25	-	11.593.496,25	18.084.525,85
Venda com Entrega Futura	810.738,89	-	810.738,89	687.270,43
Fundo Capital Giro F.C.G.R	10.197.739,98	42.095.744,32	52.293.484,30	59.645.222,23
Capital Social a Restituir	140.335,00	-	140.335,00	147.668,70
Créditos de ICMS a Restituir	263.568,49	-	263.568,49	523.506,76
Outros Valores a pagar	322.333,45	-	322.333,45	48.119,23
TOTAL	71.275.325,78	66.722.083,20	137.997.408,98	152.232.569,96

NOTA 14 - OBRIGAÇÕES COM TERCEIROS

A composição das obrigações com os terceiros é a seguinte:

CONTAS	2019			2018
	CIRCULANTE	NÃO CIRCULANTE	TOTAL	TOTAL
Provisão para Produtos a fixar	7.966.377,77	-	7.966.377,77	7.477.567,81
Adiantamentos Recebidos	79.872.069,70	50.400.000,00	129.872.069,70	126.218.637,23
Venda com Entrega Futura	345.327,65	-	345.327,65	130.549,37
Mercadorias de Terceiros	335.348,04	-	335.348,04	275.246,78
Outros Valores a pagar	4.009.400,47	3.121.880,90	7.131.281,37	8.250.795,67
TOTAL	92.528.523,63	53.121.880,90	145.650.404,53	142.352.796,86

NOTAS EXPLICATIVAS DA DIRETORIA ÀS DEMONSTRAÇÕES CONTÁBEIS EM 31/12/2019

NOTA 15 - INSTITUIÇÕES FINANCEIRAS

A composição das obrigações com Instituições Financeiras é a seguinte:

FINANCIAMENTOS	2019		2018	
	CIRCULANTE	NÃO CIRCULANTE	TOTAL	TOTAL
Capital de Giro	296.720.787,36	94.544.507,02	391.265.294,38	294.495.948,42
Ativo Fixo	13.030.648,20	65.126.692,86	78.157.341,06	81.935.804,25
Recoop/Pesa	14.449.789,30	6.767.099,13	21.216.888,43	20.089.478,29
Contrato de Câmbio	150.435.142,98	1.970.000,00	152.405.142,98	182.305.076,69
TOTAL	474.636.367,84	168.408.299,01	643.044.666,85	578.826.307,65

Os financiamentos foram contratados a taxas praticadas para o respectivo setor, que variam de 2% a a e 11,5%a a, tendo como garantias: penhor mercantil de bens de fornecimento, penhor de bens adquiridos, hipotecas de Imóveis e aval dos diretores. Os financiamentos a longo prazo terminam em 15/09/2033.

NOTA 16 - FINANCIAMENTOS QUOTAS PARTES

A composição das obrigações com financiamento de Quotas Partes é a seguinte:

FINANCIAMENTOS	2019		2018	
	CIRCULANTE	NÃO CIRCULANTE	TOTAL	TOTAL
Frimesa	0,00	1.616.419,27	1.616.419,27	2.487.438,70
Coocentral	0,00	2.247.676,76	2.247.676,76	2.247.676,76
TOTAL	0,00	3.864.096,03	3.864.096,03	4.735.115,46

NOTA 17 - CAPITAL SOCIAL

A composição da conta capital social é a seguinte:

DESCRIÇÃO	2019	2018
Capital Integralizado	54.463.075,28	52.273.692,19
Números de Quotas	54.463.075	52.273.692
Valor Unitário da Quota	1,00	1,00
Números de Associados da data do Balanço	5.268	5.313
Quantidade de Novos Associados no Período	99	166
Quantidade de Associados desligados no Período	144	53
Número de Associados Ativos na data do Balanço	4.291	4.470

NOTA 18 - COBERTURA DE SEGUROS

Os seguros estão contratados por valores suficientes para cobrir eventuais perdas sobre Ativos, na ocorrência de incêndio, vendaval, raio, roubo, danos elétricos e fidelidade.

DEMONSTRAÇÃO DE FLUXO DE CAIXA - MÉTODO INDIRETO APURADAS EM 31 DE DEZEMBRO DE 2019

FLUXO DE CAIXA DAS ATIVIDADES OPERACIONAIS	2019	2018
RESULTADO LÍQUIDO DO EXERCÍCIO	23.134.180,44	10.188.797,66
AJUSTES AO RESULTADO LÍQUIDO		
Depreciação e Amortização	15.288.049,55	15.660.465,90
(-) Resultado na venda de ativos não circulante	143.710,24	-
Provisão p/créditos de liquidação Duvidosa	577.087,21	-
RESULTADO AJUSTADO	38.855.606,96	25.849.263,56
AJUSTES VARIAÇÕES DAS CONTAS DE ATIVO E PASSIVO OPERACIONAL		
Variação Contas a Receber Associados	(5.705.461,70)	(2.790.453,36)
Variação Contas a Receber de terceiros	(106.427.807,70)	53.698.676,26
Variação Outros Valores a Receber de Terceiros	(5.131.393,60)	2.511.260,12
Variação Estoque	(8.626.918,35)	(61.045.917,05)
Variação Imposto a Recuperar	31.158.103,54	(18.820.704,87)
Variação Conta Despesas Antecipadas	(3.165.330,17)	(480.907,64)
Variação Realizável a Longo Prazo	(1.620.378,12)	(3.293.197,31)
Variação Conta Fornecedores	9.692.400,55	16.700.507,98
Variação Obrigações com Sócios	(5.541.041,87)	(27.401.941,70)
Variação Obrigações com Associados	(2.200.577,62)	(17.915.789,01)
Variação Outras Obrigações com Terceiros	46.254.718,64	17.222.634,34
Variação Obrigação com Pessoal	1.802.549,84	851.455,51
Variação Obrigações Tributárias e Sociais	1.349.539,02	192.661,31
Variação Exigível a Longo Prazo	(58.288.049,66)	82.970.960,94
CAIXA LÍQUIDO PROVENIENTE DAS ATIVIDADES OPERACIONAIS	(67.594.040,24)	68.248.509,08
FLUXOS DE CAIXA DE ATIVIDADES DE INVESTIMENTOS		
Aquisições de Ativo Imobilizado	(22.706.313,18)	(47.075.792,40)
Venda de Bens do Ativo Imobilizado	940.184,68	4.611.272,73
Capitalização de Investimentos	(119.142,96)	(1.642.726,01)
CAIXA LÍQUIDO NAS ATIVIDADES DE INVESTIMENTOS	(21.885.271,46)	(44.107.245,68)
FLUXOS DE CAIXA DE ATIVIDADES DE FINANCIAMENTOS		
Variação Capital Sócios	2.189.383,09	3.504.114,88
Empréstimos Obtidos	545.628.248,48	436.133.480,18
Pagamentos Sobras	-	(2.043.485,72)
Utilização dos Rates	-	(3.692.564,02)
Utilização da Reserva	-	(43.839.309,90)
Encargos Financeiros Empréstimos provisionados	61.839.729,82	52.675.632,15
Amortização de Empréstimos	(543.249.619,10)	(422.507.161,59)
CAIXA LÍQUIDO USADO NAS ATIVIDADES DE FINANCIAMENTO	66.407.742,29	20.230.705,98
VARIAÇÃO LÍQUIDA DO CAIXA E EQUIVALENTE DE CAIXA	(23.071.569,41)	44.371.969,38
Disponibilidades - no Início do Exercício	92.681.793,70	48.309.824,32
Disponibilidades - no Fim do Exercício	69.610.224,29	92.681.793,70
VARIAÇÃO DAS CONTAS CAIXA/BANCOS/EQUIVALENTES	(23.071.569,41)	44.371.969,38

**DEMONSTRAÇÕES DAS MUTAÇÕES DO PATRIMÔNIO LÍQUIDO
APURADAS EM 31 DE DEZEMBRO DE 2019**

DISCRIMINAÇÃO	CAPITAL SOCIAL		RESERVAS LEGAIS E ESTATUTÁRIAS				TOTAL
	RESERVA LEGAL	RATES	RESERVA CAPITAL	AJUST. AVAL. PATR.	SOBRAS/PERDAS	TOTAL	
SALDO EM 31/12/2017	82.583.031,56	7.304.654,59	52.122.082,75	86.685.592,99	2.043.485,72	284.012.673,63	
Pagamento Sobras 2017	-	-	-	-	(2.043.485,72)	(2.043.485,72)	
Retenção para Aumento de Capital	4.971.932,32	-	-	-	-	4.971.932,32	
Baixa de Capital p/ Demissões/Desligamento	(1.467.817,44)	-	-	-	-	(1.467.817,44)	
Realização do Ajuste Avaliação Patrimonial	-	-	-	(1.062.529,95)	-	(1.062.529,95)	
Transf. 15% p/ Fundo Capital. Garantia p/Comerc. Prod. Agroind.	(13.063.092,04)	-	13.063.092,04	-	-	-	
Transf. Saldo da Reserva p/ Invest. e Desenv.	4.504.248,71	-	(4.504.248,71)	-	-	-	
Realização do Fundo Capital. Garantia p/ Comerc. Prod. Agroind.	-	-	(43.839.309,90)	-	-	(43.839.309,90)	
Utilização RATES em 2018	-	(3.692.564,02)	-	-	-	(3.692.564,02)	
Sobras 2018 Transf. p Fundo Capital. Garantia Comerc. Prod. Agroind.	-	-	-	3.529.990,66	-	3.529.990,66	
Sobras 2018 c/ Terceiros Transf. p/ Rates	-	3.191.965,05	-	-	-	3.191.965,05	
Sobras 2018 Transf. p/ Reserva Legal (30%)	2.099.049,78	-	-	-	-	2.099.049,78	
Sobras 2018 Transf. p/ Rates sobre Associados	-	349.841,63	-	-	-	349.841,63	
Sobras 2018 à Disposição da A.G.O.	-	-	-	-	1.017.950,54	1.017.950,54	
SALDO EM 31/12/2018	76.123.238,01	7.153.897,25	- 24.875.855,55	85.623.063,04	1.017.950,54	247.067.696,58	
Retenção para Aumento de Capital	4.085.798,82	-	-	-	-	4.085.798,82	
Baixa de Capital p/ Demissões/Desligamento	(1.896.415,73)	-	-	-	-	(1.896.415,73)	
Realização do Ajuste Avaliação Patrimonial	-	-	-	(764.033,76)	-	(764.033,76)	
Sobras 2018 a disp. A.G.O. Transf. p Fundo Capital. Gar. Comerc. Prod. Agroind.	-	-	1.017.950,54	-	(1.017.950,54)	-	
Sobras 2019 Transf. p Fundo Capital. Garantia Comerc. Prod. Agroind.	-	-	9.228.872,76	-	-	9.228.872,76	
Sobras 2019 c/ Terceiros Transf. p/ Rates	-	4.262.362,96	-	-	-	4.262.362,96	
Sobras 2019 Transf. p/ Reserva Legal (30%)	5.661.545,24	-	-	-	-	5.661.545,24	
Sobras 2019 Transf. p/ Rates sobre Associados	-	943.590,88	-	-	-	943.590,88	
Sobras 2019 à Disposição da A.G.O.	-	-	-	-	3.037.808,60	3.037.808,60	
SALDO EM 31/12/2019	81.784.783,25	12.359.851,09	- 35.122.678,85	84.859.029,28	3.037.808,60	271.627.226,35	

Marechal Cândido Rondon, 31 de Dezembro de 2019



Ricardo Sívio Chapla
Diretor-presidente



Elói Darci Podkowa
Diretor-vice-presidente



Márcio Buss
Diretor-secretário



Marco Antonio Hensel
Superintendente Adm/Financeiro



Gilberto Mayer
Contador CRC/PR. 072.612/0-4
CPF 048.683.889-75



GLCPETRI - Auditores Independentes
CNPJ 07.172.892/0001-57

RELATÓRIO DOS AUDITORES INDEPENDENTES SOBRE AS DEMONSTRAÇÕES CONTÁBEIS

Ilmos Srs.
Conselheiros de Administração e Fiscal da
Cooperativa Agroindustrial Copagril
Rua nove de agosto, 700
MARECHAL CÂNDIDO RONDON - PR

Opinião

Examinamos as Demonstrações Contábeis da Cooperativa Agroindustrial Copagril, que compreendem o Balanço Patrimonial em 31 de dezembro de 2019 e as respectivas Demonstrações de Sobras ou Perdas, das Mutações do Patrimônio Líquido e dos Fluxos de Caixa para o exercício findo nessa data, bem como as correspondentes notas explicativas, incluindo o resumo das principais práticas contábeis.

Em nossa opinião, as Demonstrações contábeis acima referidas, apresentam adequadamente, em todos os aspectos relevantes, a posição patrimonial e financeira da Copagril em 31 de dezembro de 2019, o desempenho de suas operações e os seus fluxos de caixa para o exercício findo nessa data, de acordo com as práticas contábeis adotadas no Brasil.

Base para opinião

Nossa auditoria foi conduzida de acordo com as normas brasileiras e internacionais de auditoria. Nossas responsabilidades, em conformidade com tais normas, estão descritas na seção a seguir, intitulada "Responsabilidades do auditor pela auditoria das demonstrações contábeis". Somos independentes em relação à Copagril, de acordo com os princípios éticos relevantes previstos no Código de Ética Profissional do Contador e nas normas profissionais emitidas pelo Conselho Federal de Contabilidade, e cumprimos com as demais responsabilidades éticas de acordo com essas normas. Acreditamos que a evidência de auditoria obtida é suficiente e apropriada para fundamentar nossa opinião.

**GLCPETRI - Auditores Independentes**

CNPJ 07.172.892/0001-57

2

Da Responsabilidade da administração e da governança pelas Demonstrações Contábeis

A Administração da Copagril é responsável pela elaboração e adequada apresentação dessas Demonstrações Contábeis de acordo com as práticas contábeis adotadas no Brasil e pelos controles internos que ela determinou como apropriados e necessários para permitir a elaboração de Demonstrações Contábeis livres de distorção relevante, independentemente se causada por fraude ou erro.

Na elaboração das demonstrações contábeis, a administração é responsável pela avaliação da capacidade de a Entidade continuar operando, divulgando, quando aplicável, os assuntos relacionados com a sua continuidade operacional e o uso dessa base contábil na elaboração das demonstrações contábeis.

Os responsáveis pela governança da Copagril são aqueles com responsabilidade pela supervisão do processo de elaboração das demonstrações contábeis.

Da Responsabilidade do auditor pela auditoria das demonstrações contábeis

Nossos objetivos são obter segurança razoável de que as demonstrações contábeis, tomadas em conjunto, estão livres de distorção relevante, independentemente se causada por fraude ou erro, e emitir relatório de auditoria contendo nossa opinião. Segurança razoável é um alto nível de segurança, mas, não, uma garantia de que a auditoria realizada de acordo com as normas brasileiras e internacionais de auditoria sempre detectam as eventuais distorções relevantes existentes. As distorções podem ser decorrentes de fraude ou erro e são consideradas relevantes quando, individualmente ou em conjunto, possam influenciar, dentro de uma perspectiva razoável, as decisões econômicas dos usuários tomadas com base nas referidas demonstrações contábeis.

Como parte da auditoria realizada de acordo com as normas brasileiras e internacionais de auditoria, exercemos julgamento profissional e mantemos ceticismo profissional ao longo da auditoria. Além disso:

- Comunicamo-nos com os responsáveis pela governança a respeito, entre outros aspectos, do alcance planejado, da época da auditoria e das constatações significativas de auditoria, inclusive as eventuais deficiências significativas nos controles internos que identificamos durante nossos trabalhos.



GLCPETRI - Auditores Independentes

CNPJ 07.172.892/0001-57

3

- Identificamos e avaliamos os riscos de distorção relevante nas demonstrações contábeis, independentemente se causada por fraude ou erro, planejamos e executamos procedimentos de auditoria em resposta a tais riscos, bem como obtemos evidência de auditoria apropriada e suficiente para fundamentar nossa opinião. O risco de não detecção de distorção relevante resultante de fraude é maior do que o proveniente de erro, já que a fraude pode envolver o ato de burlar os controles internos, conluio, falsificação, omissão ou representações falsas intencionais.
- Obtemos entendimento dos controles internos relevantes para a auditoria para planejarmos procedimentos de auditoria apropriados às circunstâncias, mas, não, com o objetivo de expressarmos opinião sobre a eficácia dos controles internos da Cooperativa.
- Avaliamos a adequação das políticas contábeis utilizadas e a razoabilidade das estimativas contábeis e respectivas divulgações feitas pela administração.
- Avaliamos a apresentação geral, a estrutura e o conteúdo das demonstrações contábeis, inclusive as divulgações e se as demonstrações contábeis representam as correspondentes transações e os eventos de maneira compatível com o objetivo de apresentação adequada; e
- Concluimos sobre a adequação do uso, pela administração, da base contábil de continuidade operacional e, assim, nossas conclusões estão fundamentadas nas evidências de auditoria obtidas até a data de nosso relatório. Todavia, eventos ou condições futuras que, porventura, fujam do controle dos gestores podem levar a Cooperativa a não mais se manter em continuidade operacional.

Curitiba Pr. 16 de Janeiro de 2020

Glcpetri Auditores Independentes

CRC. PR. Nº 005590/O-0
OCB/PR 728 e CVM 8.291

Otacílio Alves da Silva

Contador Responsável
CRC PR 02210876-6



Cooperativa Agroindustrial Copagrill
Centro Administrativo – Rua 9 de Agosto, nº 700
Cx. Postal 192 – Fone (45) 3284 7500
85960-000 – Marechal Cândido Rondon – PR

PARECER DO CONSELHO FISCAL

Na condição de membros do Conselho Fiscal da Cooperativa Agroindustrial Copagrill, examinamos o Balanço Patrimonial, Demonstração de Sobras ou Perdas, Demonstrativo do Fluxo de Caixa e demais peças contábeis, relativos ao exercício findo em 31 de dezembro de 2019, acompanhadas das Notas Explicativas da Diretoria, e com o devido assessoramento da GLCPETRI Auditores Independentes procedemos à análise sistemática das operações, através da verificação dos documentos, inspeções físicas, com visitas aos entrepostos e demais áreas de atividades operacionais, industriais e administrativas da Cooperativa.

Baseadas nas avaliações mensais realizadas e através de reuniões com Auditores Independentes, gerentes, bem como com as informações recebidas da Diretoria Executiva no decorrer do exercício social, tivemos condições de acompanhar dentro da extensão e profundidade que entendemos necessários às operações realizadas.

Em função do exposto e procedendo ao exame das Demonstrações Contábeis levantadas em 31 de dezembro de 2019, também, dentro dos mesmos critérios, informações gerenciais e assessoramento e, inclusive, respaldados no Relatório dos Auditores Independentes sobre as Demonstrações Contábeis, somos de parecer que as referidas demonstrações, bem como o resultado apurado, refletem, adequadamente, a posição patrimonial e financeira da Cooperativa em 31 de dezembro de 2019. Recomendamos, portanto, a sua aprovação pelos senhores associados.

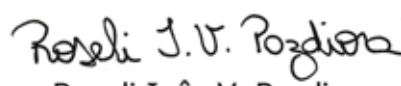
Marechal Cândido Rondon - PR, 17 de janeiro de 2020.


Valmor Francisco Kaiser


Mauro Vanroo


Sigmar Luiz Lohmann


Juzemar Ferronato


Roseli Inês V. Pazdiora


Luciano Zimpel

OBJETIVOS

- ✓ Continuar os investimentos em modernização das unidades industriais e comerciais visando o aumento da produtividade e garantia da qualidade dos produtos e serviços;
- ✓ Ampliar as atividades nos setores de produção de ovos férteis, aves, suínos e complexo agrícola (soja e milho);
- ✓ Aperfeiçoar os processos por meio da implementação das melhores práticas de governança corporativa, buscando maior eficiência;
- ✓ Continuar os estudos de viabilidade para ampliação de novos negócios, por meio de construção, aquisição ou arrendamento de novas unidades comerciais e industriais;
- ✓ Fomentar estudos e projetos de crescimento econômico, social e ambiental de forma sustentável e que criem novas oportunidades para a Cooperativa, associados e sociedade em geral;
- ✓ Manter e aprimorar as ações voltadas ao atendimento das regras de biossegurança na cadeia de produção de alimentos;
- ✓ Desenvolver atividades para celebrar os 50 anos de fundação da Copagril, por meio de ações comerciais, técnicas e sociais.

PREVISÃO ORÇAMENTÁRIA PARA 2020

DESCRIÇÃO	VALOR (R\$)	PORCENTAGEM (%)
(+) RECEITA BRUTA DE VENDAS	2.074.752.371	102,3
Derivado de Aves	688.554.018	33,2
Produtos Pecuários	423.486.405	20,4
Derivados e Produtos Agrícolas	361.984.172	17,4
Bens de Consumo	302.231.764	14,6
Insumos Agrícolas	163.120.470	7,9
Insumos Pecuários	135.375.542	6,5
(-) DEDUÇÕES DA RECEITA BRUTA	-46.438.898	-2,3
(=) RECEITA LÍQUIDA DE VENDAS	2.028.313.473	100,0
(-) CUSTO DAS VENDAS	-1.757.579.048	-86,7
(=) MARGEM BRUTA	270.734.425	13,3
(-) DESPESAS VARIÁVEIS DE VENDA	-59.978.661	-3,0
(=) MARGEM DE CONTRIBUIÇÃO	210.755.764	10,4
(-) DESPESAS FIXAS	-126.596.549	-6,2
(-) OUTRAS RECEITAS / DESPESAS OPERACIONAIS	31.638.888	1,6
(+) DEPRECIÇÃO INDÚSTRIA	12.323.590	0,6
(=) RESULTADO OPERACIONAL (EBITDA)	128.121.694	6,3
(-) DEPRECIÇÃO E AMORTIZAÇÃO	-16.059.530	-0,8
(-) RECEITAS E DESPESAS FINANCEIRAS	-66.823.533	-3,3
(-) OUTRAS RECEITAS/DESPESAS NÃO OPERACIONAIS	356.010	0,0
(=) SOBRAS À DISPOSIÇÃO DA A.G.O. (LUCRO LÍQUIDO)	45.594.641	2,2

Existimos pelo trabalho e confiança de todos que acreditam em nossa história e que transformam vidas por meio do cooperativismo



Copagrill