



COOPERATIVA
AGROINDUSTRIAL COPAGRIL

COPAGRIL.COM.BR

RELATÓRIO
ANUAL

2018



**Agir no presente é possibilitar
um futuro de prosperidade**
Rota 50 Copagril



MENSAGEM DA DIRETORIA

O ano de 2018 foi de muita instabilidade no nosso país, e por consequência, proporcionou muitas variações para a Copagril e suas atividades. No que se refere a produção e recebimento de cereais, na soja tivemos um aumento de 7% comparado ao ano anterior; já no milho ocorreu uma redução de 23% em virtude de fatores climáticos. Relacionado ao desempenho das atividades pecuárias, houve uma pequena redução na produção de suínos e leite; a avicultura se manteve sem muita oscilação, porém, devemos ressaltar que as atividades pecuárias proporcionaram um prejuízo considerável. Alguns fatores que contribuíram para este resultado negativo foram a Operação Carne Fraca, a greve dos caminhoneiros, os custos elevados de produção, bem como a instabilidade econômica. Por outro lado, obtivemos um bom desempenho nas atividades comerciais, como insumos, supermercados e postos de combustíveis, e também um bom acréscimo no quadro social. Mesmo com todas as oscilações ocorridas, nosso faturamento bruto cresceu mais de 12%, registrando um novo recorde, porém, o resultado final ficou muito aquém do que pretendíamos.

Mesmo com alguns fatores negativos, neste ano aplicamos valores significativos em investimentos, com destaque para a estrutura de recebimento e armazenagem de cereais na unidade em Dr. Oliveira Castro, na sede de Guaira, e em Itaquirai, no estado do Mato Grosso do Sul, bem como na Unidade Industrial de Aves.


Portanto, em um ano com tantas oscilações e incertezas no Brasil, o esforço despendido pela equipe da Copagril permitiu que fechássemos um relatório com todos seus números equilibrados.

Também em 2018 tivemos as eleições para presidente da República, governadores, senadores e deputados. O resultado final nos traz esperança e confiança de que teremos um governo mais voltado para quem produz, bem como no combate à corrupção, que nos últimos anos trouxe enormes prejuízos aos brasileiros que trabalham e produzem.

Nós estamos concluindo o nosso mandato nesta Assembleia Geral e queremos agradecer o apoio que sempre tivemos e temos recebido de vocês, associados, em todos estes anos que estamos à frente da direção da Copagril. Queremos continuar contando com o vosso apoio na nova gestão para executarmos um trabalho que oportunize à Cooperativa expandir oportunidades e oferecer segurança para vocês, associados, em todas as suas atividades. Teremos muitos desafios, mas também temos disposição para realizar o melhor trabalho possível em prol de todos que fazem parte da Copagril.

Ao concluir, queremos agradecer aos componentes dos Conselhos de Administração, Fiscal e Consultivo, que sempre têm cumprido com suas funções. Aos associados e seus familiares pela participação em todas as atividades e negócios. Ao quadro de colaboradores pela dedicação e trabalho. Às instituições financeiras, representação do Cooperativismo, todos os órgãos governamentais, bem como todos os parceiros comerciais com quem a Copagril tem negócios. Muito obrigado a Deus, por nos proporcionar saúde e disposição para realizarmos o nosso trabalho. Nossa gratidão a todos os familiares pelo apoio recebido, e que Deus ilumine e abençoe a todos. Muito Obrigado.

RELATÓRIO 2018



Registros gerais

A Cooperativa Agroindustrial Copagrill é uma sociedade de pessoas, de natureza civil, tendo com objetivo social a congregação dos seus sócios para o exercício de suas atividades econômicas, sem objetivo de lucro. A entidade é regida pela Lei nº 5.764 de 16 de dezembro de 1971, que regulamenta o sistema cooperativista do país.

Centro Administrativo

Rua 9 de Agosto, 700
Caixa Postal 192
Fone: (45) 3284-7500
CNPJ: 81.584.278/0038-47
Inscrição Estadual: 90669986-97
Marechal Cândido Rondon - Paraná
CEP: 85960-000

Matriz

Avenida Maripá, 2180
CNPJ: 81.584.278/0001-55
Inscrição Estadual: 41700811-08
Marechal Cândido Rondon - Paraná
CEP: 885960-000

Digital

Site: www.copagrill.com.br
E-mail: copagrill@copagrill.com.br

Diretor-presidente

Ricardo Sívio Chapla

Diretor vice-presidente

Elói Darci Podkowa

Diretor-secretário

Márcio Buss

Conselheiros Vogais

Ricardo José Kemfer
César Luiz Petri
Vilmar Fülber
João Wochner
Ademir Luis Griep
Edson Knaul
Jacir Joarez Cotica
José Rosenberger

Conselho Fiscal

Efetivos
Alexandre Wickert
Renato Borelli
Ademir Jasper
Suplentes
Mauro Vanroo
Valmor Francisco
Arnildo Daronch

Conselho Editorial

Jornalista e editora responsável
Carina Walker Ribeiro - DRT/PR 8698

Assessoria de Marketing, Comunicação e Cooperativismo

Júnior Paulinho Niszcza

Assessoria de Controladoria e Planejamento

Jader Alexandre Rocha

Criação e Edição

Jorgeano Rocha

Impressão / Tiragem

Gráfica Tuicial / 1.200 un.



DESTAQUES

DIA DE CAMPO COPAGRIL 2018



A edição 2018 do Dia de Campo Copagril, nos dias 10 e 11 de janeiro, cumpriu sua missão de ser um amplo evento de acesso às melhores tecnologias existentes no mercado no ramo do agronegócio.

ENCONTRO DE NÚCLEOS DA OCEPAR



A Copagril e Sicredi sediaram, em maio, o Encontro do Núcleo Cooperativo Oeste do Sistema Ocepar, quando estiveram reunidos, na AACCC, cerca de 100 representantes de 15 cooperativas.

DIA DE CAMPO MILHO SAFRINHA/PR



O Dia de Campo Milho Safrinha Copagril, realizado em junho, difundiu mais de 50 híbridos de biotecnologia avançada, incluindo uma nova geração de materiais com ultrarresistência a lagartas.

DIA DE CAMPO NO MATO GROSSO DO SUL



No mês de julho a Copagril realizou também Dia de Campo do Milho Safrinha em Eldorado, na Fazenda Jangada; e em Itaquiraí (MS), na fazenda São Francisco do Ouro Verde, da família Petrykoski.

SEMINÁRIO DE PRODUTORES DE LEITE



Centenas de associados participaram, em abril, do Seminário Anual de Produtores de Leite, o qual enfocou a importância da dieta animal de qualidade na produção de sólidos do leite, além de serem premiados produtores com melhor qualidade e maior produtividade.

SEMINÁRIO DE SOJA E MILHO



Estratégias de manejo para altas produtividades de soja e milho foram o tema central do Seminário de Soja e Milho Copagril em 2018, evento em que foram homenageados os associados que tiveram as melhores produtividades nas duas culturas.

SEMINÁRIO DE PRODUTORES DE SUÍNOS



Em junho também foi realizado o Seminário Anual de Produtores de Suínos, em que foi abordado o assunto da sanidade na suinocultura, assim como foram homenageados produtores que alcançaram os melhores índices na atividade.

SEMINÁRIO DE PRODUTORES DE AVES



Biossegurança e evolução genética do frango de corte foram os temas do Seminário Anual de Produtores de Aves Copagril, em agosto, quando também houve reconhecimento dos associados que tiveram os melhores índices e resultados do sistema de integração.

COPA COPAGRIL 2018



Cerca de 3.000 pessoas participaram da 12ª edição da Copa Copagril, realizada em abril, na AACC, em Marechal Cândido Rondon, para competir e prestigiar o evento, que contou com 18 modalidades esportivas e recreativas.

DIA DE COOPERAR



Pela primeira vez, a campanha do Dia C - Dia de Cooperar envolveu 11 cooperativas de Marechal Cândido Rondon, que arrecadaram mais de 12 mil itens para doação a 6 entidades assistenciais do município.

40º CONCURSO DE PROJETOS AGRÍCOLAS



A Associação dos Comitês de Jovens da Copagril realizou, em 2018, a histórica 40ª edição do Concurso de Projetos Agrícolas, que teve como vencedor o Comitê de Jovens Flor da Serra, o vice-campeão foi o CJC Ordem e Progresso; e em 3º lugar ficou o CJC Ação Jovem.

CURSO MODULAR

Foram formadas mais duas turmas do Curso de Lideranças Jovens e Femininas da Copagril. O curso foi ofertado gratuitamente pela cooperativa, em parceria com o SESCOOP/PR – Serviço Nacional de Aprendizagem do Cooperativismo do Paraná.



BAILE DA RAINHA



A Associação dos Comitês de Jovens Copagril (ACJC) elegeu, em novembro, sua nova rainha: Simone Hoffmann, que também foi eleita Miss Fotogênica. A Primeira Princesa é Sibele de Almeida; a Segunda Princesa, Maide Wundrak; e a Miss Simpatia, Renata Amorin.

OLIMPÍADAS ACJC



O troféu de campeão da edição de 2018 das Olimpíadas da ACJC foi conquistado pelo CJC Flor da Serra. O vice-campeão foi o CJC Esperança Jovem, e em 3º lugar ficou o CJC Juntos Venceremos.

MARATONA CULTURAL ACJC



O Comitê Ação Jovem se tornou pentacampeão da Maratona Cultural da ACJC, ficando em 2º lugar o CJC Juntos Venceremos e em 3º lugar o CJC Progresso sem Fronteiras. Houve apresentações de música, dança, teatro e poesia.

ENCONTRO ANUAL FEMININO



Mais de 300 mulheres estiveram reunidas no 18º Encontro Anual da Associação dos Comitês Femininos da Copagrill (ACFC), realizado em outubro, no Pavilhão da Comunidade Católica de Mercedes, onde tiveram ampla programação para celebrar o cooperativismo.

CONCURSO CULINÁRIO ACFC



O Concurso Culinário da ACFC teve inscritas 61 receitas em 6 categorias: carne bovina, batata-doce ou abóbora, conserva de legumes, bolo recheado, rocambole e frutas em calda, sendo premiadas as representantes dos comitês vencedores.

COOPERJOVEM



Por meio do programa Cooperjovem foi realizado um ciclo de palestras nas instituições de ensino da área de ação da cooperativa, contando com a presença do mascote da Copagril, dentre várias outras atividades ao longo do ano.

VIAGENS DE IMERSÃO



Um grupo de jovens da ACJC realizou viagem de imersão no cooperativismo, com oportunidade de conhecer lugares em Prudentópolis, Curitiba, Castrolanda e Tibagi. Integrantes da ACFC fizeram viagem a Curitiba, Morretes e Castrolanda.



LINHA DE CORTES DE FRANGO IQF



Foi realizado o lançamento da nova linha de produtos: cortes de frango Copagril congelados individualmente (IQF): frango a passarinho, filezinho sassami, filé de peito e coxinhas da asa (dormette).

FILÉ DE TILÁPIA COPAGRIL

A Copagril retomou o sistema de integração na piscicultura, concretizando a produção de filé de tilápia. O produto foi lançado em novembro e pode ser adquirido nos Supermercados Copagril.



CARTÃO DE CRÉDITO COPAGRIL



Outra novidade foi o lançamento do cartão de crédito Copagril com bandeira da Cooper Card, proporcionando novas vantagens aos clientes e associados da cooperativa.

DIVULGAÇÕES NO WHATSAPP

Para atender a um anseio dos clientes, a Copagril lançou o serviço de divulgação de ofertas pelo Whatsapp. Assim, associados e clientes recebem diariamente preços de produtos em promoção diretamente em seus *smartphones*.

Receba
nossas ofertas
no seu Whatsapp
LOJAS - POSTOS - SUPERMERCADOS

Basta enviar **“Eu quero”**
para o Whatsapp da Copagril
045 99963-5388
que você receberá nossas ofertas e promoções.
**mantenha o número nos seus contatos para garantir os recebimentos.

Copagril

APLICATIVO COPAGRIL

O aplicativo Copagril para *smartphones* está cada vez melhor e agora já possibilita a associados acessar dados sobre os seus negócios realizados com a cooperativa.

NOTÍCIAS
COTAÇÕES AGRÍCOLAS
PREVISÃO DO TEMPO
HISTÓRICO DE CHUVAS
OFERTAS E PROMOÇÕES



EM 2018 A COPAGRIL OBTEVE AS SEGUINTE CONQUISTAS:



REVISTA EXAME

- ✓ 453ª posição entre as 1.000 maiores empresas do Brasil
- ✓ 101ª colocação entre as 400 maiores do agronegócio



JORNAL VALOR 1000

- ✓ 373ª posição entre as 1.000 maiores empresas do país
- ✓ 7º lugar em crescimento sustentável



GRANDES E LÍDERES 500 MAIORES DO SUL

- ✓ 84ª posição entre as 500 maiores empresas do Sul do Brasil
- ✓ 37ª colocação entre as 100 maiores do Paraná



PRÊMIO REGIÃO

- ✓ Melhores Supermercados
- ✓ Empresa Destaque no Mercosul
- ✓ Indústria de Produtos Alimentícios com a Unidade Industrial de Aves



PRÊMIO MARECHAL

- ✓ Melhores Supermercados
- ✓ Comércio de Combustíveis
- ✓ Comércio de Insumos Agrícolas
- ✓ Equipamentos, Implementos e Máquinas Agrícolas



10º PRÊMIO EXCELÊNCIA EM GUAÍRA

- ✓ Cooperativa Destaque
- ✓ Melhor venda de implementos agrícolas



INVESTIMENTOS

ESTRUTURAS DE OLIVEIRA CASTRO E GUAÍRA

Em 2018, a Copagril celebrou investimentos de mais de R\$ 14 milhões em Doutor Oliveira Castro e Guaíra. No distrito foi instalado um silo; um silo pulmão, secador, máquinas de pré e pós limpeza e elevadores. Também foi construída uma nova Loja Agropecuária e um armazém de 1.000 metros quadrados.

Já na Unidade Copagril de Guaíra foi instalado um novo secador de grãos com máquinas de limpeza, elevadores e transportador.



NOVOS SILOS EM ITAQUIRAÍ



Na Unidade Copagril de Itaquirai, no Mato Grosso do Sul, foram instalados mais seis silos, ampliando a capacidade de armazenagem de 400 mil sacas para 1,1 milhão de sacas de grãos. O investimento total foi de R\$ 11,5 milhões.

ÁREA DA ESTAÇÃO EXPERIMENTAL



Foi adquirida uma área de 5,95 hectares (2,46 alqueires) junto à Estação Experimental Copagril, localizada em Marechal Cândido Rondon, com o objetivo de permitir a expansão do espaço para realização de experimentos agrícolas da cooperativa.

COPAGRIL REALEZA




No dia 30 de outubro foi realizado ato inaugural da Loja Agropecuária Copagril instalada no município de Realeza, no sudoeste paranaense, marcando a expansão da cooperativa para a referida região do Estado.

ENERGIA FOTOVOLTAICA



A Copagril lançou seu projeto-piloto de produção de energia fotovoltaica na Loja Agropecuária no município de Quatro Pontes, com pretensão de expandir o projeto para outras unidades da cooperativa.

EQUIPAMENTOS PARA IQF



Na Unidade Industrial de Aves Copagril (UIA) foi adquirido novo equipamento de IQF (*Individual Quick Freezing*) para produção de cortes de frango congelados individualmente. O investimento foi de R\$ 7,5 milhões.

DESOSSADORA DE PEITO DE FRANGO

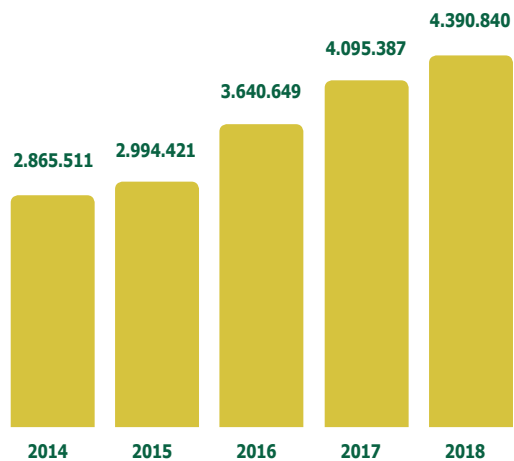


Outro investimento realizado na UIA foi a substituição da máquina desossadora de peito de frango. O novo equipamento foi importado da Holanda e permite uma produção maior e mais eficiente. O valor investido foi de R\$ 4,5 milhões.

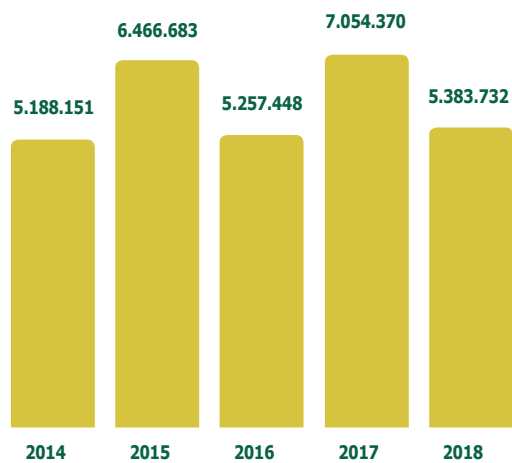


RELATÓRIO DE GESTÃO

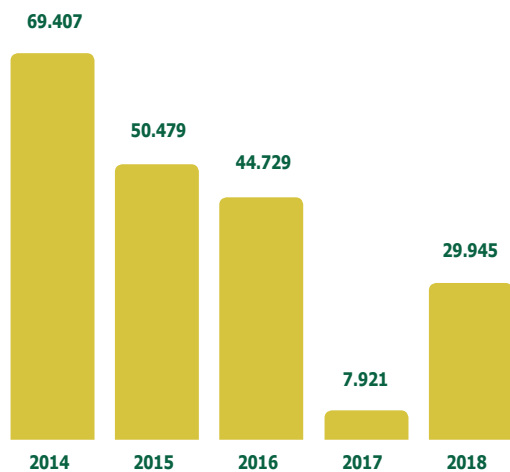
SOJA (SACAS)



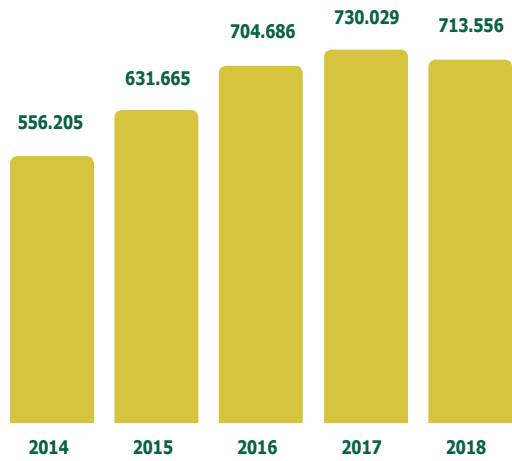
MILHO (SACAS)



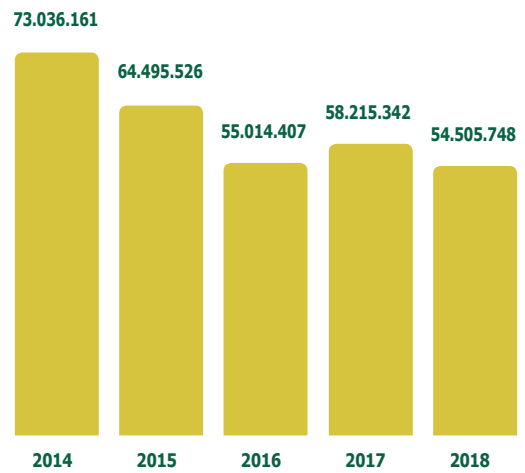
TRIGO (SACAS)



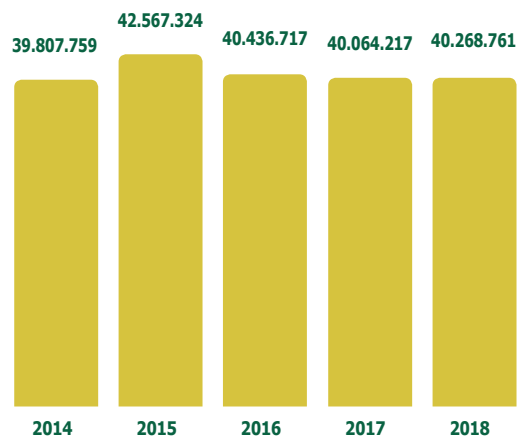
SUÍNOS (CABEÇAS)



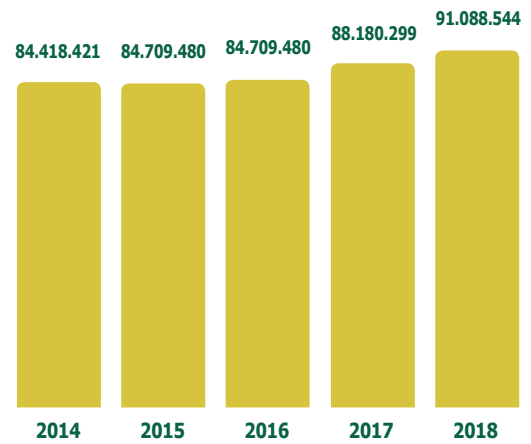
LEITE (LITROS)



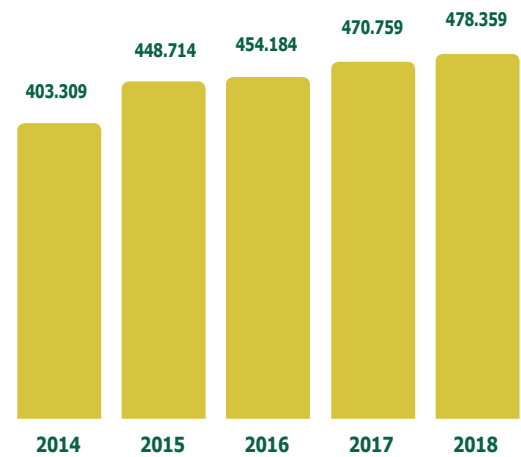
FRANGOS (CABEÇAS)



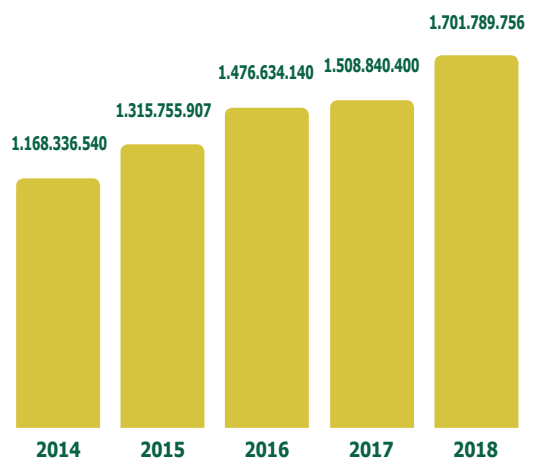
PRODUÇÃO DE CARNE DE FRANGO (KG)



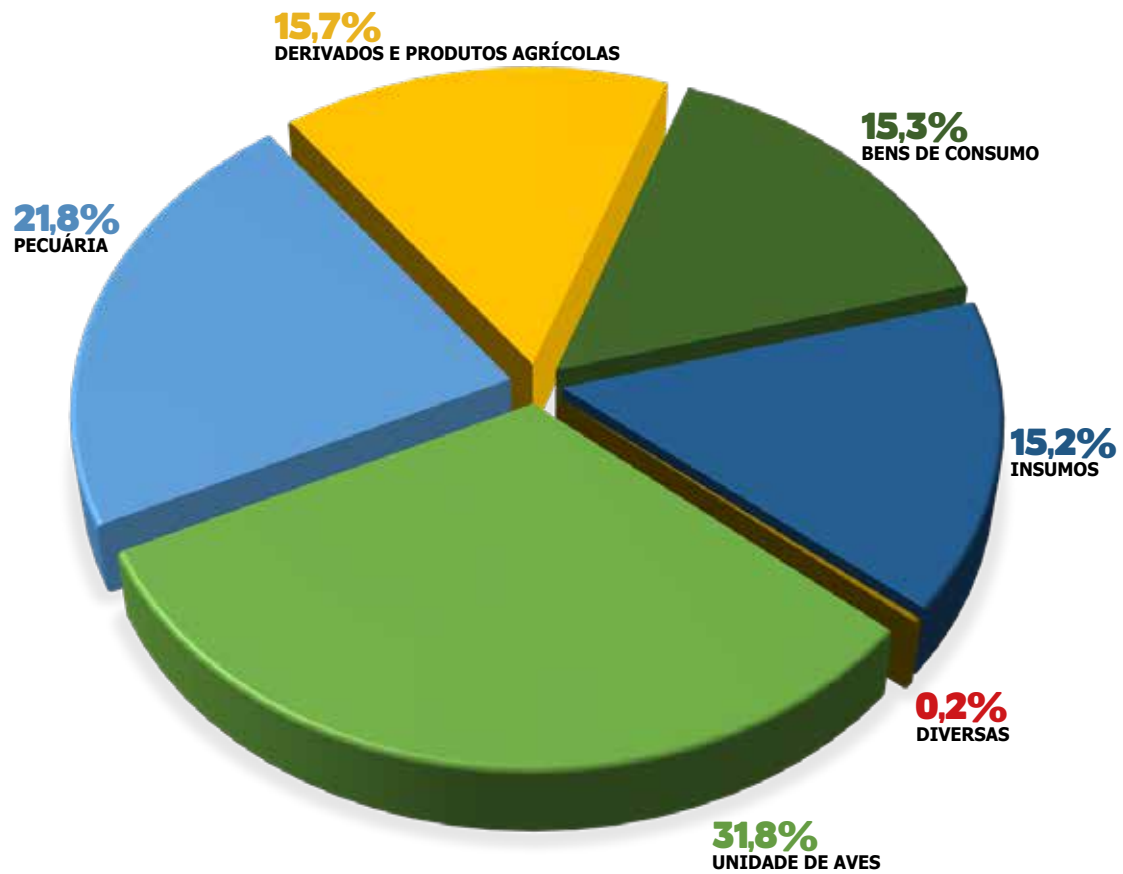
RAÇÕES E CONCENTRADOS (TON)



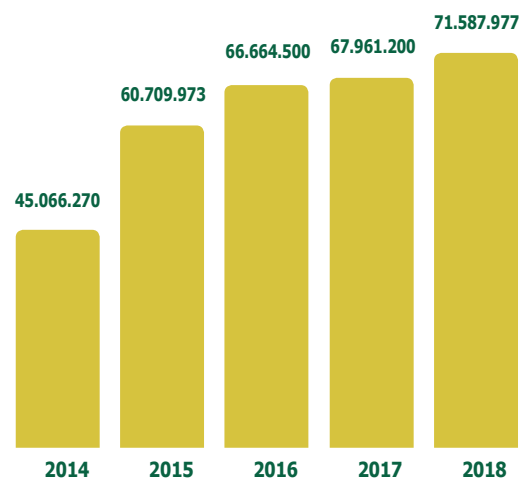
FATURAMENTO (REAIS)



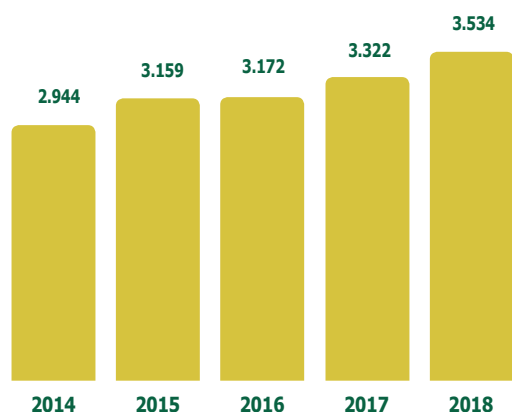
COMPOSIÇÃO DO FATURAMENTO



TRIBUTOS E ENCARGOS GERAIS (REAIS)



QUADRO DE FUNCIONÁRIOS (DIRETOS E INDIRETOS)



INVESTIMENTOS NO QUADRO FUNCIONAL

DESCRIÇÃO	VALOR R\$
Salários pagos	84.864.217,37
Gastos com alimentação	12.983.998,48
Encargos sociais compulsórios	27.876.671,58
Seguro de vida em grupo	155.103,13
Saúde	1.648.019,48
Segurança e medicina do trabalho	1.322.488,87
Cultura e lazer	558.195,37
Capacitação e desenvolvimento profissional	1.432.184,20
TOTAL APLICADO	130.840.876,48

GRAU DE INSTRUÇÃO DOS FUNCIONÁRIOS DIRETOS

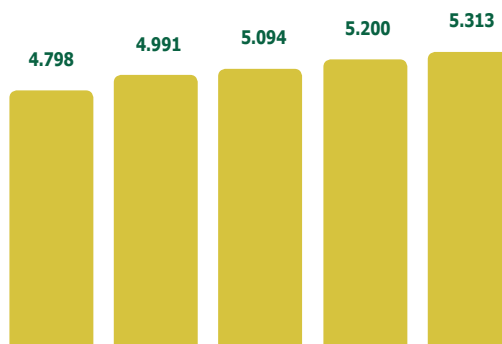
DESCRIÇÃO	FUNCIONÁRIOS	PORCENTAGEM (%)
Mestrado	16	0,5
Pós-graduação	111	3,3
Ensino Superior	402	12,1
Ensino Médio	1.517	45,5
Ensino Fundamental	1.289	38,7
TOTAL APLICADO	3.335	100

CURSOS E TREINAMENTOS

10.550
PARTICIPAÇÕES

71.649
HORAS/AULA

ASSOCIADOS POR GÊNERO



	2014	2015	2016	2017	2018
MASCULINO	4.065	4.197	4.265	4.279	4.342
FEMININO	733	794	829	921	971

CLASSIFICAÇÃO FUNDIÁRIA (QUADRO SOCIAL)



HECTARES	2017	2018
ARRENDATÁRIOS	111	243
DE 0,1 A 10	1.552	1.661
DE 10,1 A 20	1.513	1.519
DE 20,1 A 50	1.327	1.353
DE 50,1 A 100	416	414
ACIMA DE 100	281	282
TOTAL	5.200	5.313

ATIVIDADES REALIZADAS AO QUADRO SOCIAL

ATIVIDADES	QUANTIDADE	PARTICIPANTES	HORAS
Cursos / treinamentos / reuniões de associados e familiares	66	2.615	131
Palestras, seminários e viagens técnicas	26	2.050	5.421
Dias de Campo	31	11.024	27.560
Reuniões sociais (ACFC, ACJC e Cooperjovem)	480	14.555	98.720
Projetos e laudos técnicos e ambientais	4.150	-	-
Visitas técnicas	23.705	-	-
Receituários agrônômicos prescritos	36.966	-	-

UNIDADES INDUSTRIAIS DE RAÇÕES

ENTRE RIOS DO OESTE - PR

Unidade habilitada nas Instruções Normativas 04 e 65 do Ministério da Agricultura, Pecuária e Abastecimento.



MARECHAL CÂNDIDO RONDON - PR

Unidade habilitada na Instrução Normativa 14 do Ministério da Agricultura, Pecuária e Abastecimento.



UNIDADES ARMAZENADORAS COPAGRIL



Unidades certificadas na Instrução Normativa 29 do Ministério da Agricultura, Pecuária e Abastecimento:

- ✓ Marechal Cândido Rondon - PR
- ✓ Margarida (Marechal Cândido Rondon - PR)
- ✓ Entre Rios do Oeste - PR
- ✓ São José das Palmeiras - PR
- ✓ Sub-Sede (Santa Helena - PR)
- ✓ Mercedes - PR
- ✓ Guaíra - PR
- ✓ Bela Vista (Guaíra - PR)
- ✓ Eldorado - MS
- ✓ Itaquiraí - MS

UNIDADE INDUSTRIAL DE AVES

- ✓ Norma Global BRC (*British Retail Consortium*)
- ✓ Abate Halal



EXPORTAÇÃO

Unidade Industrial de Aves Copagril habilitada para exportação aos mercados:

HABILITAÇÃO SIF 797:

África do Sul
 Canadá
 Chile
 China
 Europa (27 Países)
 Lista Geral (50 Países)
 México
 Peru
 Rússia
 Venezuela



Lista dos países aos quais a Copagril já exportou:

ÁFRICA DO SUL	ESPAÑA	LÍBIA
ALBÂNIA	FRANÇA	LITUÂNIA
ALEMANHA	GABÃO	MACEDÔNIA
ANGOLA	GEORGIA	MÉXICO
ARÁBIA SAUDITA	GRANADA	MOLDÁVIA
ARGENTINA	GRÉCIA	MONTENEGRO
ARMÊNIA	HAITI	OMÃ
ARUBA	HOLANDA	PARAGUAI
BAHRAIN	IEMEM	PORTUGAL
BÉLGICA	ILHAS MAURÍCIO	QATAR
BULGÁRIA	INGLATERRA	REPÚBLICA TCHECA
CANADÁ	IRAQUE	ROMÊNIA
CHILE	IRLANDA	RÚSSIA
CHINA	ITÁLIA	SAN MARTIN
CHIPRE	JAPÃO	SUÉCIA
CROÁCIA	JORDÂNIA	SUÍÇA
CURAÇAO	KOSOVO	VENEZUELA
DINAMARCA	KUWAIT	VIETNÃ
EMIRADOS ARÁBES	LÍBANO	



**DEMONSTRAÇÕES
CONTÁBEIS**

DEMONSTRAÇÕES CONTÁBEIS APURADAS EM 31/12/2018
BALANÇO PATRIMONIAL - Valores em reais (R\$)

		31/12/2018	31/12/2017
ATIVO		1.261.765.361,22	1.159.787.898,16
ATIVO CIRCULANTE		794.939.951,85	723.639.935,93
DISPONIBILIDADES		92.681.793,70	48.309.824,32
Caixa		533.238,74	469.996,23
Bancos Conta Movimento		12.124.421,07	12.104.854,75
Aplicações Financeiras		80.024.133,89	35.734.973,34
VALORES A RECEBER		355.597.075,07	390.195.853,22
Créditos com Associados	Nota 04	87.419.161,58	84.628.708,22
Créditos com Terceiros	Nota 05	154.131.341,98	210.341.278,36
(-) Provisão Créditos Liquidação Duvidosa		(2.291.877,46)	(2.291.877,46)
Imposto a Recuperar		116.338.448,97	97.517.744,10
ESTOQUES	Nota 06	345.921.343,82	284.875.426,77
Produtos e Mercadorias		345.921.343,82	284.875.426,77
DESPESAS ANTECIPADAS		739.739,26	258.831,62
Seguros		174.459,10	258.831,62
Outras Despesas Antecipadas		565.280,16	0,00
ATIVO NÃO CIRCULANTE		466.825.409,37	436.147.962,23
REALIZÁVEL A LONGO PRAZO		28.222.849,51	24.929.652,20
Créditos com Associados	Nota 04	3.531.773,82	1.554.856,36
Créditos com Terceiros	Nota 05	1.197.472,12	1.145.198,44
Títulos e Valores Mobiliários		19.194.099,13	19.194.099,13
Outros Créditos	Nota 07	4.299.504,44	3.035.498,27
INVESTIMENTOS	Nota 08	51.685.038,51	50.098.819,91
Em Sociedades Cooperativas		51.410.224,52	49.824.005,92
Outros Investimentos		274.813,99	274.813,99
IMOBILIZADO	Nota 09	372.342.765,39	347.433.540,12
Imobilizado em Operação		498.969.889,05	465.087.706,67
(-) Depreciação Acumulada		(126.627.123,66)	(117.654.166,55)
ATIVO BIOLÓGICO	Nota 10	7.055.928,56	6.141.515,13
Reflorestamento		469.331,67	469.331,67
Aves Reprodutoras		6.586.596,89	5.672.183,46
INTANGÍVEL	Nota 11	6.561.964,36	6.481.974,32
Bens Incorpóreos		6.561.964,36	6.481.974,32
DIFERIDO	Nota 12	956.863,04	1.062.460,55
Ativo Diferido		956.863,04	1.062.460,55

DEMONSTRAÇÕES CONTÁBEIS APURADAS EM 31/12/2018
BALANÇO PATRIMONIAL - Valores em reais (R\$)

		31/12/2018	31/12/2017
PASSIVO		1.261.765.361,22	1.159.787.898,16
PASSIVO CIRCULANTE		666.863.175,24	631.081.617,80
Obrigações com Associados	Nota 13	79.016.945,27	124.334.675,98
Obrigações com Terceiros	Nota 14	38.307.427,22	21.084.792,88
Instituições Financeiras	Nota 15	412.987.928,04	366.855.899,03
Fornecedores		115.796.842,97	99.096.334,99
Obrigações com Pessoal		5.355.796,01	5.075.908,30
Obrigações Sociais e Trabalhistas		4.236.461,47	3.951.162,89
Provisão Férias e Encargos Sociais		9.848.418,87	9.276.851,07
Obrigações Tributárias		1.313.355,39	1.405.992,66
PASSIVO NÃO CIRCULANTE		347.834.489,40	244.693.606,73
Obrigações com Associados	Nota 13	73.215.624,69	90.239.349,95
Obrigações com Terceiros	Nota 14	104.045.369,64	3.158.610,52
Instituições Financeiras	Nota 15	165.838.379,61	145.668.457,88
Financiamentos Quotas Partes	Nota 16	4.735.115,46	5.627.188,38
PATRIMÔNIO LÍQUIDO		247.067.696,58	284.012.673,63
Capital Social Integralizado	Nota 17	52.273.692,19	48.769.577,31
Reserva Legal		76.123.238,01	82.583.031,56
Reserva Capital		24.875.855,55	52.122.082,75
Reserva Assist. Tec. Educ. e Social		7.153.897,25	7.304.654,59
Ajuste de Avaliação Patrimonial		85.623.063,04	86.685.592,99
Reserva para Investimento e Desenvolvimento		-	4.504.248,71
Sobras à Disposição da AGO		1.017.950,54	2.043.485,72

"As Notas Explicativas fazem parte das Demonstrações Contábeis"

Marechal Cândido Rondon, 31 de Dezembro de 2018



Ricardo Sílvia Chapla
Diretor-presidente



Elói Darci Podkowa
Diretor-vice-presidente



Márcio Buss
Diretor-secretário



Ari Luiz Oliveira Junior
Gerente Financeiro/Contábil



Gilberto Mayer
Contador CRC/PR 072.612/O-4
CPF 048.683.889-75

DEMONSTRAÇÃO DE SOBRAS OU PERDAS
SEGREGAÇÃO DOS RESULTADOS POR ATIVIDADE COM ASSOCIADOS E TERCEIROS

			31/12/2018	31/12/2017
ATIVIDADES	ASSOCIADOS	TERCEIROS	TOTAL	TOTAL
INGRESSOS/RECEITAS BRUTAS	1.444.069.759,06	257.719.997,05	1.701.789.756,11	1.508.840.400,05
Produtos Agrícolas	243.100.510,09	23.532.317,94	266.632.828,03	204.611.824,64
Produtos Pecuários	367.516.674,00	3.723.638,55	371.240.312,55	377.558.768,72
Produtos Industrializados	540.507.607,45	1.374.480,52	541.882.087,97	456.584.136,92
Insumos Agropecuários	238.944.268,11	19.319.115,11	258.263.383,22	232.305.904,63
Bens de Consumo	52.665.780,85	207.012.791,68	259.678.572,53	231.824.959,94
Atividades Operacionais Diversas	1.334.918,56	2.757.653,25	4.092.571,81	5.954.805,20
(-) DEDUÇÕES DOS INGRESSOS/RECEITAS	(26.094.536,07)	(20.626.564,81)	(46.721.100,88)	(34.947.802,63)
Produtos Agrícolas	(5.037.997,76)	(498.700,94)	(5.536.698,70)	(2.212.205,70)
Produtos Pecuários	(88.241,08)	(388.747,74)	(476.988,82)	(205.996,91)
Produtos Industrializados	(17.002.246,26)	(2.096.746,00)	(19.098.992,26)	(13.249.696,90)
Insumos Agropecuários	(1.861.438,07)	(524.207,25)	(2.385.645,32)	(2.887.737,34)
Bens de Consumo	(1.970.357,90)	(14.256.046,77)	(16.226.404,67)	(13.847.340,51)
Atividades Operacionais Diversas	(134.255,00)	(2.862.116,11)	(2.996.371,11)	(2.544.825,27)
(=) INGRESSOS/RECEITAS LÍQUIDAS	1.417.975.222,99	237.093.432,24	1.655.068.655,23	1.473.892.597,42
Produtos Agrícolas	238.062.512,33	23.033.617,00	261.096.129,33	202.399.618,94
Produtos Pecuários	367.428.432,92	3.334.890,81	370.763.323,73	377.352.771,81
Produtos Industrializados	523.505.361,19	(722.265,48)	522.783.095,71	443.334.440,02
Insumos Agropecuários	237.082.830,04	18.794.907,86	255.877.737,90	229.418.167,29
Bens de Consumo	50.695.422,95	192.756.744,91	243.452.167,86	217.977.619,43
Atividades Operacionais Diversas	1.200.663,56	(104.462,86)	1.096.200,70	3.409.979,93
(-) DISPÊNDIOS/CUSTOS PROD. E MERCADORIAS	(1.247.331.644,78)	(192.259.699,95)	(1.439.591.344,73)	(1.266.978.226,91)
Produtos Agrícolas	(221.351.829,71)	(21.722.859,95)	(243.074.689,66)	(179.556.422,14)
Produtos Pecuários	(358.201.155,50)	(3.644.409,40)	(361.845.564,90)	(338.488.850,12)
Produtos Industrializados	(440.185.807,24)	(1.285.322,44)	(441.471.129,68)	(365.184.963,39)
Insumos Agropecuários	(188.199.959,30)	(15.041.904,55)	(203.241.863,85)	(183.887.940,70)
Bens de Consumo	(39.380.912,46)	(150.516.106,40)	(189.897.018,86)	(199.766.345,62)
Atividades Operacionais Diversas	(11.980,57)	(49.097,21)	(61.077,78)	(93.704,94)
(=) RESULTADO BRUTO	170.643.578,21	44.833.732,29	215.477.310,50	206.914.370,51
Produtos Agrícolas	16.710.682,62	1.310.757,05	18.021.439,67	22.843.196,80
Produtos Pecuários	9.227.277,42	(309.518,59)	8.917.758,83	38.863.921,69
Produtos Industrializados	83.319.553,95	(2.007.587,92)	81.311.966,03	78.149.476,63
Insumos Agropecuários	48.882.870,74	3.753.003,31	52.635.874,05	45.530.226,59
Bens de Consumo	11.314.510,49	42.240.638,51	53.555.149,00	18.211.273,81
Atividades Operacionais Diversas	1.188.682,99	(153.560,07)	1.035.122,92	3.316.274,99
(-) DISPÊNDIOS/DESPESAS OPERACIONAIS	(138.120.825,48)	(36.288.925,62)	(174.409.751,10)	(153.349.211,54)
Dispêndio/Despesas com Pessoal	(47.345.002,79)	(12.439.103,77)	(59.784.106,56)	(57.669.812,19)
Dispêndio/Despesas Tributárias	(2.470.767,14)	(649.152,54)	(3.119.919,68)	(3.582.354,28)
Dispêndio/Despesas Técnicas	(31.067.201,51)	(8.162.385,09)	(39.229.586,60)	(39.956.876,88)
Dispêndio/Despesas Comerciais	(57.237.854,04)	(15.038.284,22)	(72.276.138,26)	(52.140.168,19)
(+) OUTROS INGRESSOS E RECEITAS OPERACIONAIS	10.214.663,10	2.683.731,06	12.898.394,16	9.753.992,95
(-) OUTROS DISPÊNDIOS E DESPESAS OPERACIONAIS	(3.651.818,73)	(959.454,00)	(4.611.272,73)	(1.981.674,98)
(=) RESULTADO ANTES DO FINANCEIRO	39.085.597,10	10.269.083,73	49.354.680,83	61.337.476,94
(+-) ENCARGOS FINANCEIROS LÍQUIDOS	(32.088.764,49)	(6.248.889,64)	(38.337.654,13)	(33.732.755,57)
(+) Ingressos/Receitas Financeiras	45.293.234,09	14.081.930,01	59.375.164,10	15.299.639,46
(-) Dispêndios/Despesas Financeiras	(77.381.998,58)	(20.330.819,65)	(97.712.818,23)	(49.032.395,03)
(=) RESULTADO ANTES DOS IMPOSTOS	6.996.832,61	4.020.194,09	11.017.026,70	27.604.721,37
(-) Imposto de Renda e Contribuição Social	-	(828.229,04)	(828.229,04)	(492.185,57)
(=) RESULTADO ANTES DAS DESTINAÇÕES	6.996.832,61	3.191.965,05	10.188.797,66	27.112.535,80
DESTINAÇÕES LEGAIS E ESTATUTÁRIAS				
(-) Reserva Legal	(2.099.049,78)	-	(2.099.049,78)	(11.233.679,42)
(-) Reserva Assist. Tec. Educ. Social s/ Associados	(349.841,63)	-	(349.841,63)	(1.248.186,60)
(-) Reserva Assist. Tec. Educ. Social s/ Terceiros	-	(3.191.965,05)	(3.191.965,05)	(2.148.803,75)
(-) Fundo Capitaliz./Garantia p/ Comerc. Prod. Agroind.	(3.529.990,66)	-	(3.529.990,66)	(10.438.380,31)
(=) SOBRAS À DISPOSIÇÃO DA A.G.O.	1.017.950,54	-	1.017.950,54	2.043.485,72

NOTAS EXPLICATIVAS DA DIRETORIA ÀS DEMONSTRAÇÕES CONTÁBEIS EM 31/12/2018

NOTA 01 - CONTEXTO OPERACIONAL

A Cooperativa Agroindustrial Copagril é uma sociedade de pessoas, de natureza civil, tendo como objetivo social a congregação dos seus sócios para o exercício de suas atividades econômicas, sem o objetivo de lucro. A entidade é regida pela Lei 5.764, de 16 de dezembro de 1971, que regulamenta o sistema cooperativista no país.

A sociedade atua no recebimento, classificação, beneficiamento, armazenagem, industrialização e comercialização da produção dos associados, com destaque para os produtos soja, milho, trigo, suínos, aves e leite; no fornecimento de insumos agropecuários e bens de consumo, além da prestação de serviços de assistência técnica, visando o desenvolvimento e a melhoria das condições socioeconômicas dos seus associados. Possuindo 01 Unidade Industrial de Aves com capacidade de abate de 170 mil cabeças diárias, 02 Unidades Industriais de Alimentos para Animais com capacidade de produção diária de 1.600 toneladas, 01 Unidade de Recria de Matrizes e Produção de Ovos Férteis, 05 Lojas de Supermercado, 04 Postos de Combustíveis, 19 Unidades de Recebimento de Grãos, 07 Lojas Agropecuárias, 01 Unidade Administrativa Central e 01 Campo Experimental.

NOTA 02 - ELABORAÇÃO E APRESENTAÇÃO DAS DEMONSTRAÇÕES CONTÁBEIS

As demonstrações contábeis da Copagril apuradas em 31 de dezembro de 2018 comparativas com 2017 estão de acordo com as práticas contábeis adotadas no Brasil, emitidas pelo Conselho Federal de Contabilidade – CFC, observando também os pronunciamentos contábeis em vigor e a legislação aplicável às sociedades cooperativas.

A preparação e apresentação das Demonstrações Contábeis de acordo com as práticas contábeis adotadas no Brasil convergidas das normas internacionais (BR GAAP) requer o uso de certas estimativas contábeis por parte da administração da Copagril. As áreas que envolvem julgamento ou o uso de estimativas, relevantes para as demonstrações contábeis, estão demonstradas na nota 03. As demonstrações contábeis foram preparadas utilizando-se o custo histórico como base de valor, exceto pela valorização de certos ativos não circulantes e instrumentos financeiros.

a) Balanço Patrimonial – Elaborado de acordo às Normas Brasileiras de Contabilidade aplicáveis às Sociedades Cooperativas, Legislação Societária, Pronunciamentos emitidos pelo Comitê de Pronunciamentos Contábeis (CPC) e Conselho Federal de Contabilidade (CFC). Os ativos e passivos vencíveis até 31/12/2019 foram classificados como circulante e os vencíveis após essa data como não circulante;

b) Demonstração de Sobras ou Perdas – Estruturada de conformidade às disposições dispostas na Lei 5.764/71 (Lei Cooperativista), observando-se as disposições contidas nas Normas Brasileiras de Contabilidade – ITG/CFC – 2004 de 24.11.2017, especialmente quanto à segregação do ato cooperativo e do ato não cooperativo.

c) Demonstração das Mutações do Patrimônio Líquido e do Fluxo de Caixa - Elaboradas de conformidade às Normas Brasileiras de Contabilidade, observadas as terminologias próprias adotadas pelas Sociedades Cooperativas.

d) O responsável pela autorização na elaboração dessas Demonstrações Contábeis é o Sr. Ricardo Silvio Chapla, Diretor-Presidente. Referida autorização deu-se em 10/01/2019; portanto todos os fatos relevantes conhecidos após a data do balanço estão divulgados nestas referidas Demonstrações.

NOTA 03 - PRINCIPAIS PRÁTICAS CONTÁBEIS

3.1. Apuração do Resultado

a) Regime de Escrituração

O resultado das operações é apurado em conformidade com o regime de competência. A aplicação desse regime implica no reconhecimento dos ingressos e dispêndios e das receitas, custos e despesas quando ganhas ou incorridas, independentemente de seu efetivo recebimento ou pagamento.

b) Operações com Associados e Terceiros

O resultado positivo apurado com terceiros foi levado à tributação do IRPJ e CSLL em conformidade com o artigo 87 da Lei 5.764/71. Os resultados das operações com associados e terceiros foram apurados conforme a proporcionalidade das operações realizadas pelos mesmos. Para os produtos agropecuários na proporção do recebimento dos produtos de associados e terceiros, para a revenda de mercadorias na proporção das vendas efetuadas para associados e terceiros.

3.2. Estimativas Contábeis

As estimativas contábeis foram baseadas em fatores objetivos e subjetivos conforme o julgamento da Administração para determinação do valor adequado a ser apresentado nas Demonstrações Contábeis. A Copagril utilizou-se de estimativas para determinar a vida útil e valor residual do ativo imobilizado, valor da provisão para créditos de liquidação duvidosa e determinação do valor justo para os instrumentos financeiros. A liquidação das transações envolvendo

NOTAS EXPLICATIVAS DA DIRETORIA ÀS DEMONSTRAÇÕES CONTÁBEIS EM 31/12/2018

estas estimativas poderá resultar em valores diferentes dos estimados.

3.3. Moeda Estrangeira

A moeda funcional da Copagril é o Real. De acordo com a norma do CPC 02 – Efeitos nas Mudanças nas Taxas de Câmbio e Conversão de Demonstrações Contábeis, todas as operações de exportações realizadas na moeda estrangeira são convertidas na moeda funcional mediante utilização da taxa de câmbio oficial divulgada pelo BACEN – Bancentral, nas datas de cada transação.

3.4. Instrumentos Financeiros

Os instrumentos financeiros que incluem as disponibilidades, contas a receber, aplicações financeiras, obrigações com fornecedores, contas a pagar, empréstimos e financiamentos e outras obrigações a pagar; foram demonstrados pelo seu valor justo, levando em consideração as operações e transações vinculadas por contrato que também foram atualizados com base em índices indexados.

A Copagril possui instrumentos derivativos contratados para proteger-se contra riscos das variações de operações em moedas estrangeiras, concernentes a receitas de exportação, compras e vendas de *commodities* e operações de ACC – Antecipação de Contratos de Câmbio. Referidos instrumentos financeiros são mensurados pelo valor justo cujos reflexos são reconhecidos no resultado do exercício.

3.5. Valores a Receber

Os valores a receber de associados, terceiros e clientes, são registrados pelo valor das notas fiscais de venda, sendo ajustados a valor presente quando indexados em moeda estrangeira, índices de atualização ou em equivalência de produtos agropecuários.

A provisão para créditos de liquidação duvidosa foi constituída em valores considerados suficientes para atender prováveis perdas na realização dos créditos, levando-se em consideração os créditos aplicados na atividade agrícola e os riscos por fatores climáticos que tal atividade está sujeita.

3.6. Avaliação dos Estoques

Os estoques de Produtos e Mercadorias foram avaliados, da seguinte forma:

- Produtos Agrícolas pelo valor de compra praticado pela Copagril em 31 de dezembro;
- Rações e Produtos Derivados de Aves pelo custo de produção;
- Ativos Biológicos (Aves e Suínos em formação para abate) pelo custo dos insumos aplicados;
- Outros produtos como Insumos Agropecuários, Bens de Consumo e Almoxxarifados, pelo custo médio ponderado.

3.7. Despesas Antecipadas

As despesas antecipadas estão registradas no ativo circulante, sendo apropriadas mensalmente no resultado pelo regime de competência.

3.8. Investimentos

A Copagril detém o controle da Transcopagril – Copagril Transportes Rodoviários Ltda com 99,98% de participação no capital social da mesma, estando avaliado pelo método de equivalência patrimonial.

Os demais investimentos em sociedades cooperativas, mesmo que relevantes, estão avaliados pelo custo de aquisição, em função de que o montante a ser recebido em caso de realização do investimento é limitado ao capital social aplicado.

3.9. Imobilizados

As contas de terrenos e de edificações estão demonstradas pelo custo de aquisição acrescido da mais valia resultante da aplicação do custo atribuído (*deemed cost*), em conformidade com o Pronunciamento Técnico 37 – Adoção Inicial das Normas Internacionais de Contabilidade, ICPC 10 – Interpretação sobre a Aplicação Inicial ao Ativo Imobilizado, emitidos pelo CPC, com base em avaliações efetuadas, deduzida da depreciação acumulada incidente sobre os registros ao custo de aquisição até 31 de dezembro de 2018, exceto para terrenos. Demais bens do imobilizado estão demonstrados pelo custo de aquisição ou construção, corrigido monetariamente até 31 de dezembro de 1995, descontada a correspondente depreciação acumulada. Os encargos de depreciação foram calculados pelo método linear com base em taxas que consideram a expectativa de vida útil e econômica dos bens. Totalizando R\$ 15.306.636,56 apropriados em custos e despesas. As amortizações do Ativo Diferido e do Intangível no exercício totalizaram R\$ 353.829,34.

Ganhos e perdas em alienações são determinados comparando os valores da alienação com o valor residual contábil e são incluídos no resultado.

Os reparos e a manutenção dos bens são apropriados ao resultado durante o período em que são incorridos. O custo das principais renovações é incluído no valor contábil do ativo no momento em que for provável que os benefícios econômicos futuros fluirão para a Copagril. As principais renovações são depreciadas ao longo da vida útil restante do ativo relacionado.

NOTAS EXPLICATIVAS DA DIRETORIA ÀS DEMONSTRAÇÕES CONTÁBEIS EM 31/12/2018

Constatamos evidências de que os bens do ativo imobilizado não estão registrados com valores superiores aos possíveis de serem recuperados pelo uso ou venda, sendo desnecessária a provisão para perdas por recuperabilidade.

3.10. Ativos Biológicos

Os animais (Aves e Suínos) em formação para abate no Ativo Circulante e o Reflorestamento no Ativo não Circulante enquadram-se nas disposições do CPC 29 – Ativo Biológico e Produto Agrícola. Os ativos biológicos devem ser reconhecidos pelo valor justo. A Copagrill considerou como valor justo para os Ativos Biológicos o custo dos insumos aplicados.

3.11. Intangível

Conforme a Lei 11.638/07 e 11.941/09 a partir de 2009 foi introduzido o grupo de Ativo Intangível e que atende os requisitos do Pronunciamento Técnico CPC 04 – Ativo Intangível, a Copagrill reclassificou as contas de Direitos de uso de sistemas e Marcas e patentes do grupo do imobilizado para o grupo de contas específicas do Ativo Intangível.

3.12. Diferido

O saldo do Ativo Diferido existente em 31/12/2008 que, em virtude de sua natureza, não pode ser reclassificado para o Imobilizado ou Intangível, conforme o artigo 38 da Lei 11.941/2009 que alterou o artigo 299-A da Lei 6.404/1976 estabelece, e, portanto, permanecerá como Diferido no Ativo não Circulante até sua total amortização.

3.13. Produtos Agrícolas a Fixar

Os produtos agrícolas a fixar foram contabilizados nos estoques, avaliados a valores justos e constituída a provisão das obrigações com associados nos termos da ITG 2004/17.

3.14. Obrigações com associados e terceiros – Compras de Produtos Agropecuários

São valores a pagar por produtos adquiridos no curso normal dos negócios, sendo classificados como passivos circulantes se o pagamento for devido no período de até um ano. Caso contrário, os valores a pagar são classificados como passivos não circulantes. Elas são, inicialmente, reconhecidas pelo valor justo, subsequentemente são mensuradas pelo custo amortizado com o uso da taxa de juros efetiva. Na prática são reconhecidas ao valor da fatura correspondente.

3.15. Empréstimos e Financiamentos

Os financiamentos foram devidamente atualizados e os encargos foram reconhecidos como despesas, inclusive aqueles de incidência proporcional "*pró-rata temporis*". Os adiantamentos de Câmbio para exportação, na importância de R\$ 182.305.076,69 (cento e oitenta e dois milhões, trezentos e cinco mil, setenta e seis reais e sessenta e nove centavos), foram contabilizados à taxa do dólar oficial divulgada pelo Bancentral.

3.16. Provisão para Férias e Encargos

Foram calculadas e apropriadas a título de provisão as férias vencidas até 31 de dezembro de 2018 no valor total de R\$ 9.848.418,87.

3.17. Provisões e Passivos Contingentes

As provisões são reconhecidas quando a Copagrill tem uma obrigação presente, legal ou não formalizada, como resultado de eventos passados sendo provável que uma saída de recursos seja necessária para liquidar a obrigação e uma estimativa confiável do valor possa ser feita.

3.18. Vendas para Entrega Futura

As obrigações com vendas para entrega futura constam no passivo como produtos a entregar e estão avaliados pelo valor de venda, de modo que a margem de comercialização desses produtos e mercadorias somente será reconhecida no resultado do exercício, no momento da entrega dos bens.

3.19. Outros Ativos e Passivos Circulantes e Não Circulantes

São demonstrados pelos valores de realização (Ativos) e pelos valores conhecidos ou calculáveis, acrescidos, quando aplicável, dos correspondentes encargos e variações monetárias incorridas (Passivos).

3.20. Transações com Partes Relacionadas

As operações de compras e vendas produtos e mercadorias são realizadas em condições e prazos estipulados entre as partes.

3.21. Reservas

A reserva legal, a reserva de assistência técnica, educacional e social, a reserva para investimento e desenvolvimento e as reservas de capital foram constituídas conforme rege o estatuto social da Copagrill, as normas brasileiras de contabilidade, pronunciamentos contábeis e legislação vigente.

NOTAS EXPLICATIVAS DA DIRETORIA ÀS DEMONSTRAÇÕES CONTÁBEIS EM 31/12/2018**NOTA 04 - CRÉDITOS COM ASSOCIADOS**

A composição dos valores a receber de associados é a seguinte:

CONTAS	2018			2017
	CIRCULANTE	NÃO CIRCULANTE	TOTAL	TOTAL
Títulos a receber	87.084.419,15	3.531.773,82	90.616.192,97	85.981.004,28
Adiantamento a Associados	261.466,50	-	261.466,50	5.108,61
Antecipação INSS s/compras a fixar	73.275,93	-	73.275,93	197.451,69
TOTAL	87.419.161,58	3.531.773,82	90.950.935,40	86.183.564,58

NOTA 05 - CRÉDITOS COM TERCEIROS

A composição dos valores a receber de terceiros é a seguinte:

CONTAS	2018			2017
	CIRCULANTE	NÃO CIRCULANTE	TOTAL	TOTAL
Títulos a receber	118.895.109,99	1.197.472,12	120.092.582,11	186.822.869,03
Adiantamento a Fornecedores	29.042.320,94	-	29.042.320,94	15.965.081,80
Compras com entrega futura	4.316.840,17	-	4.316.840,17	5.636.409,70
Outros valores a receber	1.877.070,88	-	1.877.070,88	3.062.116,27
TOTAL	154.131.341,98	1.197.472,12	155.328.814,10	211.486.476,80

NOTA 06 - ESTOQUES

Os estoques estão assim constituídos:

PRODUTOS	2018	2017
Produtos Agrícolas	86.640.609,90	60.533.130,10
Produtos Pecuários	1.962.860,67	1.599.955,93
Produtos Industrializados	13.455.718,70	8.207.587,16
Insumos Agropecuários	70.975.728,86	70.373.352,04
Bens de Consumo	28.699.571,13	28.872.020,37
Materiais de uso na Produção	12.703.717,35	9.912.638,15
Ativos Biológicos	125.047.270,10	97.970.061,12
Almoxarifados	6.435.867,11	7.406.681,90
TOTAL	345.921.343,82	284.875.426,77

NOTA 07 - REALIZÁVEL A LONGO PRAZO - OUTROS CRÉDITOS

A composição de Outros Créditos na Realizável a Longo Prazo, é a seguinte:

CONTAS	2018	2017
Empréstimos Compulsórios	54.171,47	54.171,47
Depósitos Judiciais	516.160,93	523.327,03
Impostos a Recuperar	767.256,06	767.256,06
Imóveis para Revenda	496.651,96	496.651,96
Depósito em caução regime especial MS	330.000,00	330.000,00
Consórcios não Contemplados	2.135.264,02	864.091,75
TOTAL	4.299.504,44	3.035.498,27

NOTAS EXPLICATIVAS DA DIRETORIA ÀS DEMONSTRAÇÕES CONTÁBEIS EM 31/12/2018

NOTA 08 - INVESTIMENTOS

Os investimentos estão assim constituídos:

	PARTICIP. CAP. SOCIAL	2018	2017
EM SOCIEDADES COOPERATIVAS			
Frimesa - Medianeira	28,55%	45.451.274,81	43.881.166,61
Sicredi Aliança PR/SP	0,33%	52.694,04	215.216,16
Cocentral - Cascavel	3,35%	5.389.466,59	5.389.466,59
Demais Sociedades Cooperativas	-	316.519,08	338.156,56
OUTRAS SOCIEDADES			
Copagrill Transp. Rodoviários Ltda	99,98%	274.813,99	274.813,99
TOTAL		51.685.038,51	50.098.819,91

NOTA 09 - IMOBILIZADO

A composição do Imobilizado é a seguinte:

CONTAS	2018		2017	
	VALOR CORRIGIDO	DEPRECIÇÃO ACUMULADA	VALOR RESIDUAL	VALOR RESIDUAL
Terrenos	53.252.917,02	-	53.252.917,02	50.750.417,02
Edificações	209.637.714,00	47.103.809,53	162.533.904,47	155.434.102,29
Benfeitorias	12.051.679,16	3.604.120,33	8.447.558,83	7.208.733,92
Móveis e Utensílios	8.291.153,17	3.111.876,77	5.179.276,40	5.136.942,23
Instalações	14.656.566,70	4.061.301,68	10.595.265,02	9.382.939,12
Veículos	17.045.251,53	10.895.809,91	6.149.441,62	6.606.813,95
Máq. e Equipamentos	175.820.223,73	54.392.008,48	121.428.215,25	108.826.906,10
Máq. e Equip. para Escritório	162.786,99	86.493,62	76.293,37	72.609,72
Equip. de Comunicação	1.720.290,74	481.777,28	1.238.513,46	1.136.005,50
Equip. de Informática	6.331.306,01	2.889.926,06	3.441.379,95	2.878.070,27
TOTAL	498.969.889,05	126.627.123,66	372.342.765,39	347.433.540,12

A título de informação complementar, estima-se que, o valor mínimo, do Ativo Imobilizado da Copagrill (bens operacionais, industriais e administrativos) é de R\$ 1.117.000.000,00 (Um bilhão cento e dezessete milhões de reais) em 31/12/2018.

NOTA 10 - ATIVO BIOLÓGICO

A composição do Ativo Biológico é a seguinte:

CONTAS	2018		2017	
	VALOR CORRIGIDO	AMORTIZAÇÃO ACUMULADA	VALOR RESIDUAL	VALOR RESIDUAL
Florestamento e Reflorestamento	469.331,67	-	469.331,67	469.331,67
Aves Reprodutoras	9.333.502,15	2.746.905,26	6.586.596,89	5.672.183,46
TOTAL	9.802.833,82	2.746.905,26	7.055.928,56	6.141.151,13

NOTA 11 - INTANGÍVEL

A composição do Intangível é a seguinte:

CONTAS	2018		2017	
	VALOR CORRIGIDO	AMORTIZAÇÃO ACUMULADA	VALOR RESIDUAL	VALOR RESIDUAL
Marcas e Patentes	29.058,44	20.197,96	8.860,48	9.715,87
Direito Uso de Sistemas	8.080.095,76	1.526.991,88	6.553.103,88	6.472.258,45
TOTAL	8.109.154,20	1.547.189,84	6.561.964,36	6.481.974,32

NOTAS EXPLICATIVAS DA DIRETORIA ÀS DEMONSTRAÇÕES CONTÁBEIS EM 31/12/2018

NOTA 12 - DIFERIDO

A composição do Diferido é a seguinte:

CONTAS	2018			2017
	VALOR CORRIGIDO	AMORTIZAÇÃO ACUMULADA	VALOR RESIDUAL	VALOR RESIDUAL
Gastos Pré-Operacionais	3.724.643,78	2.767.780,74	956.863,04	1.062.460,55
TOTAL	3.724.643,78	2.767.780,74	956.863,04	1.062.460,55

NOTA 13 - OBRIGAÇÕES COM ASSOCIADOS

A composição das obrigações com os Associados é a seguinte:

CONTAS	2018			2017
	CIRCULANTE	NÃO CIRCULANTE	TOTAL	TOTAL
Compras de Produtos Agropecuários	10.057.617,61	-	10.057.617,61	9.239.327,23
Provisão para Produtos a fixar	37.823.183,49	25.215.455,66	63.038.639,15	125.878.982,39
Adiantamentos Recebidos	18.084.525,85	-	18.084.525,85	46.304.757,93
Venda com Entrega Futura	687.270,43	-	687.270,43	345.277,45
Fundo Capital Giro F.C.G.R	11.645.053,20	48.000.169,03	59.645.222,23	32.355.383,27
Capital Social a Restituir	147.668,70	-	147.668,70	165.346,13
Créditos de ICMS a Restituir	523.506,76	-	523.506,76	226.773,51
Outros Valores a pagar	48.119,23	-	48.119,23	58.178,02
TOTAL	79.016.945,27	73.215.624,69	152.232.569,96	214.574.025,93

NOTA 14 - OBRIGAÇÕES COM TERCEIROS

A composição das obrigações com os terceiros é a seguinte:

CONTAS	2018			2017
	CIRCULANTE	NÃO CIRCULANTE	TOTAL	TOTAL
Provisão para Produtos a fixar	7.477.567,81	-	7.477.567,81	16.515.252,92
Adiantamentos Recebidos	26.218.637,23	100.000.000,00	126.218.637,23	873.259,51
Venda com Entrega Futura	130.549,37	-	130.549,37	1.886,88
Mercadorias de Terceiros	275.246,78	-	275.246,78	224.964,70
Outros Valores a pagar	4.205.426,03	4.045.369,64	8.250.795,67	6.628.039,39
TOTAL	38.307.427,22	104.045.369,64	142.352.796,86	24.243.403,40

NOTAS EXPLICATIVAS DA DIRETORIA ÀS DEMONSTRAÇÕES CONTÁBEIS EM 31/12/2018

NOTA 15 - INSTITUIÇÕES FINANCEIRAS

A composição das obrigações com Instituições Financeiras é a seguinte:

FINANCIAMENTOS	2018		2017	
	CIRCULANTE	NÃO CIRCULANTE	TOTAL	TOTAL
Capital de Giro	220.141.994,00	74.353.954,42	294.495.948,42	299.590.910,02
Ativo Fixo	13.363.178,19	68.572.626,06	81.935.804,25	72.207.653,00
Recoop/Pesa	895.379,16	19.194.099,13	20.089.478,29	19.895.787,04
Contrato de Câmbio	178.587.376,69	3.717.700,00	182.305.076,69	120.830.006,85
TOTAL	412.987.928,04	165.838.379,61	578.826.307,65	512.524.356,91

Os financiamentos foram contratados a taxas praticadas para o respectivo setor, que variam de 2% a.a e 11,5% a.a, tendo como garantias: penhor mercantil de bens de fornecimento, penhor de bens adquiridos, hipotecas de imóveis e aval dos diretores. Os financiamentos a longo prazo terminam em 15/09/2033.

NOTA 16 - FINANCIAMENTOS QUOTAS PARTES

A composição das obrigações com financiamento de Quotas Partes é a seguinte:

FINANCIAMENTOS	2018		2017	
	CIRCULANTE	NÃO CIRCULANTE	TOTAL	TOTAL
Frimesa	0,00	2.487.438,70	2.487.438,70	3.379.511,62
Coocentral	0,00	2.247.676,76	2.247.676,76	2.247.676,76
TOTAL	0,00	4.735.115,46	4.735.115,46	5.627.188,38

NOTA 17 - CAPITAL SOCIAL

A composição da conta capital social é a seguinte:

DESCRIÇÃO	2018	2017
Capital Integralizado	52.273.692,19	48.769.577,31
Números de Quotas	52.273.692	48.769.577
Valor Unitário da Quota	1,00	1,00
Números de Associados da data do Balanço	5.313	5.200
Quantidade de Novos Associados no Período	166	160
Quantidade de Associados desligados no Período	53	54
Número de Associados Ativos na data do Balanço	4.470	4.347

NOTA 18 - COBERTURA DE SEGUROS

Os seguros estão contratados por valores suficientes para cobrir eventuais perdas sobre Ativos, na ocorrência de incêndio, vendaval, raio, roubo, danos elétricos e fidelidade.

DEMONSTRAÇÃO DE FLUXO DE CAIXA - MÉTODO INDIRETO APURADAS EM 31 DE DEZEMBRO DE 2018

FLUXO DE CAIXA DAS ATIVIDADES OPERACIONAIS	2018	2017
RESULTADO LÍQUIDO DO EXERCÍCIO	10.188.797,66	27.112.535,80
AJUSTES AO RESULTADO LÍQUIDO		
DEPRECIÇÃO E AMORTIZAÇÃO	15.660.465,90	20.332.663,29
AJUSTES VARIAÇÕES DAS CONTAS DE ATIVO E PASSIVO OPERACIONAL		
Varição Contas a Receber Associados	(2.790.453,36)	(81.055,15)
Varição Contas a Receber de terceiros	53.698.676,26	(124.761.510,65)
Varição Outros Valores a Receber de Terceiros	2.511.260,12	(1.309.608,28)
Varição Estoque	(61.045.917,05)	(2.584.592,39)
Varição Imposto a Recuperar	(18.820.704,87)	(11.785.873,38)
Varição Conta Despesas Antecipadas	(480.907,64)	108.918,87
Varição Realizável a Longo Prazo	(3.293.197,31)	(413.814,40)
Varição Conta Fornecedores	16.700.507,98	632.827,86
Varição Obrigações com Sócios	(27.401.941,70)	(6.483.426,51)
Varição Obrigações com Associados	(17.915.789,01)	41.235.205,81
Varição Outras Obrigações com Terceiros	17.222.634,34	(978.170,92)
Varição Obrigação com Pessoal	851.455,51	1.819.239,69
Varição Obrigações Tributárias	192.661,31	1.271.957,50
Varição Exigível a Longo Prazo	82.970.960,94	19.847.498,04
CAIXA LÍQUIDO PROVENIENTE DAS ATIVIDADES OPERACIONAIS	68.248.509,08	(36.037.204,82)
FLUXOS DE CAIXA DE ATIVIDADES DE INVESTIMENTOS		
Aquisições de Ativo Imobilizado	(47.075.792,40)	(20.258.805,80)
Venda de Bens do Ativo Imobilizado	4.611.272,73	1.981.674,98
Capitalização de Investimentos	(1.642.726,01)	(780.586,22)
CAIXA LÍQUIDO NAS ATIVIDADES DE INVESTIMENTOS	(44.107.245,68)	(19.057.717,04)
FLUXOS DE CAIXA DE ATIVIDADES DE FINANCIAMENTOS		
Varição Capital Sócios	3.504.114,88	2.029.614,49
Empréstimos Obtidos	436.133.480,18	427.056.094,48
Pagamentos Sobras	(2.043.485,72)	(1.265.343,18)
Utilização dos Rates	(3.692.564,02)	(2.409.995,66)
Utilização da Reserva	(43.839.309,90)	(6.469.042,03)
Encargos Financeiros Empréstimos provisionados	52.675.632,15	32.313.901,34
Amortização de Empréstimos	(422.507.161,59)	(390.505.952,09)
CAIXA LÍQUIDO USADO NAS ATIVIDADES DE FINANCIAMENTO	20.230.705,98	60.749.277,35
VARIAÇÃO LÍQUIDA DO CAIXA E EQUIVALENTE DE CAIXA	44.371.969,38	5.654.355,49
Disponibilidades - no Início do Exercício	48.309.824,32	42.655.468,83
Disponibilidades - no Fim do Exercício	92.681.793,70	48.309.824,32
VARIAÇÃO DAS CONTAS CAIXA/BANCOS/EQUIVALENTES	44.371.969,38	5.654.355,49

**DEMONSTRAÇÕES DAS MUTAÇÕES DO PATRIMÔNIO LÍQUIDO
APURADAS EM 31 DE DEZEMBRO DE 2018**

DISCRIMINAÇÃO	RESERVAS LEGAIS E ESTATUTÁRIAS			AJUST. AVAL. PATR.	SOBRAS/PERDAS	TOTAL
	CAPITAL SOCIAL	RESERVA LEGAL	RATES			
SALDO EM 31/12/2016	46.739.962,82	71.349.352,14	6.317.659,90	48.152.744,47	88.651.313,96	266.980.625,18
Pagamento Sobras 2016	-	-	-	-	-	(1.265.343,18)
Integralização Capital Social Novos Associados	130,00	-	-	-	-	130,00
Retenção para Aumento de Capital	3.426.321,51	-	-	-	-	3.426.321,51
Baixa de Capital p/ Demissões/Desligamento	(1.396.837,02)	-	-	-	-	(1.396.837,02)
Realização do Ajuste Avaliação Patrimonial	-	-	-	(1.965.720,97)	-	(1.965.720,97)
Realização da Reserva Comerc. Prod.	-	-	(2.409.995,66)	(6.469.042,03)	-	(6.469.042,03)
Utilização do RATES em 2017	-	-	-	-	-	(2.409.995,66)
Sobras 2017, Transf. p/ Reserva Comerc. Prod.	-	-	-	10.438.380,31	-	10.438.380,31
Sobras 2017 c/ Terceiros Transf. p/ RATES	-	-	2.148.803,75	-	-	2.148.803,75
Sobras 2017 Transf. p Reserva Legal (45%)	-	11.233.679,42	-	-	-	11.233.679,42
Sobras 2017 Transf. p/ Rates sobre Associados	-	-	1.248.186,60	-	-	1.248.186,60
Sobras 2017 à Disposição A.G.O.	-	-	-	-	2.043.485,72	2.043.485,72
SALDO EM 31/12/2017	48.769.577,31	82.583.031,56	7.304.654,59	52.122.082,75	86.685.592,99	284.012.673,63
Pagamento Sobras 2017	-	-	-	-	-	(2.043.485,72)
Integraliz. Capital Social Novos Associados	-	-	-	-	-	-
Retenção para Aumento de Capital	4.971.932,32	-	-	-	-	4.971.932,32
Baixa de Capital p/ Demissões/Desligamento	(1.467.817,44)	-	-	-	-	(1.467.817,44)
Realização do Ajuste Avaliação Patrimonial	-	-	-	(1.062.529,95)	-	(1.062.529,95)
Transf. 15% p/ Fundo Capital. Garantia p/ Comerc. Prod. Agroind.	-	(13.063.092,04)	-	13.063.092,04	-	-
Transf. Saldo da Reserva p/ Invest. e Deserv.	-	4.504.248,71	-	(4.504.248,71)	-	-
Realização do Fundo Capital. Garantia p/ Comerc. Prod. Agroind.	-	-	-	(43.839.309,90)	-	(43.839.309,90)
Utilização RATES em 2018	-	-	(3.692.564,02)	-	-	(3.692.564,02)
Sobras 2018 Transf. p Fundo Capital. Garantia Comerc. Prod. Agroind.	-	-	-	3.529.990,66	-	3.529.990,66
Sobras 2018 c/ Terceiros Transf. p/ Rates	-	-	3.191.965,05	-	-	3.191.965,05
Sobras 2018 Transf. p/ Reserva Legal (30%)	-	2.099.049,78	-	-	-	2.099.049,78
Sobras 2018 Transf. p/ Rates sobre Associados	-	-	349.841,63	-	-	349.841,63
Sobras 2018 à Disposição da A.G.O.	-	-	-	-	1.017.950,54	1.017.950,54
SALDO EM 31/12/2018	52.273.692,19	76.123.238,01	7.153.897,25	24.875.855,55	85.623.063,04	247.067.696,58

Marechal Cândido Rondon, 31 de Dezembro de 2018



Ricardo Sívio Chapla
Diretor-presidente



Eiói Darci Podkowa
Diretor-vice-presidente



Márcio Buss
Diretor-secretário



Ari Luiz Oliveira Junior
Gerente Financeiro/Contábil



Gilberto Mayer
Contador CRC/PR 072.612/O-4
CPF 048.683.889-75



GLCPETRI - Auditores Independentes

CNPJ 07.172.892/0001-57

RELATÓRIO DOS AUDITORES INDEPENDENTES SOBRE AS DEMONSTRAÇÕES CONTÁBEIS

Ilmos Srs.
Conselheiros de Administração e Fiscal da
Cooperativa Agroindustrial Copagril
Rua nove de agosto, 700
MARECHAL CÂNDIDO RONDON - PR

Opinião

Examinamos as Demonstrações Contábeis da Cooperativa Agroindustrial Copagril, que compreendem o Balanço Patrimonial em 31 de dezembro de 2018 e as respectivas Demonstrações de Sobras ou Perdas, das Mutações do Patrimônio Líquido e dos Fluxos de Caixa para o exercício findo nessa data, bem como as correspondentes notas explicativas, incluindo o resumo das principais práticas contábeis.

Em nossa opinião, as Demonstrações contábeis acima referidas, apresentam adequadamente, em todos os aspectos relevantes, a posição patrimonial e financeira da Copagril em 31 de dezembro de 2018, o desempenho de suas operações e os seus fluxos de caixa para o exercício findo nessa data, de acordo com as práticas contábeis adotadas no Brasil.

Base para opinião

Nossa auditoria foi conduzida de acordo com as normas brasileiras e internacionais de auditoria. Nossas responsabilidades, em conformidade com tais normas, estão descritas na seção a seguir, intitulada "Responsabilidades do auditor pela auditoria das demonstrações contábeis". Somos independentes em relação à Copagril, de acordo com os princípios éticos relevantes previstos no Código de Ética Profissional do Contador e nas normas profissionais emitidas pelo Conselho Federal de Contabilidade, e cumprimos com as demais responsabilidades éticas de acordo com essas normas. Acreditamos que a evidência de auditoria obtida é suficiente e apropriada para fundamentar nossa opinião.

**GLCPETRI - Auditores Independentes**

CNPJ 07.172.892/0001-57

2

Da Responsabilidade da administração e da governança pelas Demonstrações Contábeis

A Administração da Copagril é responsável pela elaboração e adequada apresentação dessas Demonstrações Contábeis de acordo com as práticas contábeis adotadas no Brasil e pelos controles internos que ela determinou como apropriados e necessários para permitir a elaboração de Demonstrações Contábeis livres de distorção relevante, independentemente se causada por fraude ou erro.

Na elaboração das demonstrações contábeis, a administração é responsável pela avaliação da capacidade de a Entidade continuar operando, divulgando, quando aplicável, os assuntos relacionados com a sua continuidade operacional e o uso dessa base contábil na elaboração das demonstrações contábeis.

Os responsáveis pela governança da Copagril são aqueles com responsabilidade pela supervisão do processo de elaboração das demonstrações contábeis.

Da Responsabilidade do auditor pela auditoria das demonstrações contábeis

Nossos objetivos são obter segurança razoável de que as demonstrações contábeis, tomadas em conjunto, estão livres de distorção relevante, independentemente se causada por fraude ou erro, e emitir relatório de auditoria contendo nossa opinião. Segurança razoável é um alto nível de segurança, mas, não, uma garantia de que a auditoria realizada de acordo com as normas brasileiras e internacionais de auditoria sempre detectam as eventuais distorções relevantes existentes. As distorções podem ser decorrentes de fraude ou erro e são consideradas relevantes quando, individualmente ou em conjunto, possam influenciar, dentro de uma perspectiva razoável, as decisões econômicas dos usuários tomadas com base nas referidas demonstrações contábeis.

Como parte da auditoria realizada de acordo com as normas brasileiras e internacionais de auditoria, exercemos julgamento profissional e mantemos ceticismo profissional ao longo da auditoria. Além disso:

- Comunicamo-nos com os responsáveis pela governança a respeito, entre outros aspectos, do alcance planejado, da época da auditoria e das constatações significativas de auditoria, inclusive as



eventuais deficiências significativas nos controles internos que identificamos durante nossos trabalhos.

- Identificamos e avaliamos os riscos de distorção relevante nas demonstrações contábeis, independentemente se causada por fraude ou erro, planejamos e executamos procedimentos de auditoria em resposta a tais riscos, bem como obtemos evidência de auditoria apropriada e suficiente para fundamentar nossa opinião. O risco de não detecção de distorção relevante resultante de fraude é maior do que o proveniente de erro, já que a fraude pode envolver o ato de burlar os controles internos, conluio, falsificação, omissão ou representações falsas intencionais.
- Obtemos entendimento dos controles internos relevantes para a auditoria para planejarmos procedimentos de auditoria apropriados às circunstâncias, mas, não, com o objetivo de expressarmos opinião sobre a eficácia dos controles internos da Cooperativa.
- Avaliamos a adequação das políticas contábeis utilizadas e a razoabilidade das estimativas contábeis e respectivas divulgações feitas pela administração.
- Avaliamos a apresentação geral, a estrutura e o conteúdo das demonstrações contábeis, inclusive as divulgações e se as demonstrações contábeis representam as correspondentes transações e os eventos de maneira compatível com o objetivo de apresentação adequada; e
- Concluímos sobre a adequação do uso, pela administração, da base contábil de continuidade operacional e, assim, nossas conclusões estão fundamentadas nas evidências de auditoria obtidas até a data de nosso relatório. Todavia, eventos ou condições futuras que, porventura, fujam do controle dos gestores podem levar a Cooperativa a não mais se manter em continuidade operacional.

Curitiba Pr. 16 de Janeiro de 2019

Glcpetri Auditores Independentes
CRC. PR. n° 805590/O-0
OCB/PR 728 e CVM 8.291

Otacílio Alves da Silva
Contador Responsável
CRC/PR 022108/O-6



Cooperativa Agroindustrial Copagril
Centro Administrativo – Rua 9 de Agosto, nº 700
Cx. Postal 192 – Fone (45) 3284 7500
85960-000 – Marechal Cândido Rondon – PR

PARECER DO CONSELHO FISCAL

Na condição de membros do Conselho Fiscal da Cooperativa Agroindustrial Copagril, examinamos o Balanço Patrimonial, Demonstração de Sobras ou Perdas, Demonstrativo do Fluxo de Caixa e demais peças contábeis, relativos ao exercício findo em 31 de dezembro de 2018, acompanhadas das Notas Explicativas da Diretoria. Com o devido assessoramento da GLCPETRI - Auditores Independentes, procedemos a análise sistemática das operações, através da verificação dos documentos, inspeções físicas, com visitas aos entrepostos e demais áreas de atividades operacionais, industriais e administrativas da Cooperativa.

Baseadas nas avaliações mensais realizadas e através de reuniões com Auditores Independentes, gerentes, bem como com as informações recebidas da Diretoria Executiva no decorrer do exercício social, tivemos condições de acompanhar dentro da extensão e profundidade que entendemos necessários às operações realizadas.

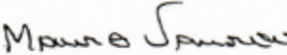
Em função do exposto e procedendo ao exame das Demonstrações Contábeis levantadas em 31 de dezembro de 2018, também, dentro dos mesmos critérios, informações gerenciais e assessoramento e, inclusive respaldados no Relatório dos Auditores Independentes sobre as Demonstrações Contábeis, somos de parecer que as referidas demonstrações, bem como o resultado apurado, refletem, adequadamente, a posição patrimonial e financeira da Cooperativa em 31 de dezembro de 2018. Recomendamos, portanto, a sua aprovação pelos senhores associados.

Marechal Cândido Rondon - PR, 17 de janeiro de 2019.

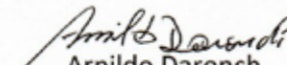

Alexandre Ricardo Wickert


Renato Borelli


Ademir Jasper


Mauro Vanroo


Valmor Francisco Kaiser


Arnildo Daronch

OBJETIVOS

- ✓ Continuar com os investimentos em automação industrial, modernizando máquinas e equipamentos, visando aumento da produtividade e garantia da qualidade de nossos produtos.
- ✓ Desenvolver estudos de viabilidade para ampliação de novos negócios da Cooperativa.
- ✓ Aperfeiçoar projetos que ampliem os programas já existentes de responsabilidade social que a Cooperativa desenvolve.
- ✓ Melhoria no processo de gestão Logística da cooperativa com intuito de aumento da eficiência .
- ✓ Manter e incrementar estudos e projetos de crescimento econômico-social e meio ambiente de forma sustentável. Criando oportunidades para Cooperativa e Associados.
- ✓ Continuar com ações voltadas ao atendimento das regras sobre a biosseguridade na cadeia de produção de alimentos.
- ✓ Intensificar ações voltadas a consolidação do Planejamento Estratégico Rota 50.

PREVISÃO ORÇAMENTÁRIA PARA 2019

DESCRIÇÃO	VALOR (R\$)	PORCENTAGEM (%)
(+) RECEITA BRUTA DE VENDAS	1.878.287.794	102,0
Derivado de Aves	575.966.732	30,7
Produtos Pecuários	412.232.518	21,9
Derivados e Produtos Agrícolas	340.666.064	18,1
Bens de Consumo	276.444.476	14,7
Insumos Agrícolas	153.121.502	8,2
Insumos Pecuários	119.856.501	6,4
(-) DEDUÇÕES DA RECEITA BRUTA	-37.343.577	-2,0
(=) RECEITA LÍQUIDA DE VENDAS	1.840.944.217	100,0
(-) CUSTO DAS VENDAS	-1.636.013.795	-88,9
(=) MARGEM BRUTA	204.930.422	11,1
(-) DESPESAS VARIÁVEIS DE VENDA	-56.434.809	-3,1
(=) MARGEM DE CONTRIBUIÇÃO	148.495.613	88,1
(-) DESPESAS FIXAS	-116.317.853	-6,3
(-) OUTRAS RECEITAS / DESPESAS OPERACIONAIS	35.169.411	1,9
(+) DEPRECIAÇÃO INDÚSTRIA	12.423.881	0,7
(=) RESULTADO OPERACIONAL (EBITDA)	79.774.052	4,3
(-) DEPRECIAÇÃO E AMORTIZAÇÃO	-19.284.645	-1,0
(-) RECEITAS E DESPESAS FINANCEIRAS	-32.616.397	-1,8
(=) SOBRAS À DISPOSIÇÃO DA A.G.O. (LUCRO LÍQUIDO)	27.873.010	1,5



RUMO AOS **50 ANOS**

**DESENVOLVIMENTO DE NOVOS MERCADOS.
DIVERSIFICAÇÃO DA ATIVIDADE DO ASSOCIADO.
GESTÃO FOCADA EM RESULTADO.**



