

# RELATÓRIO ANUAL 2017

**PLANEJAR É OLHAR PARA O  
FUTURO SABENDO CADA PASSO  
A SER DADO PARA CRESCER**

ROTA 50 COPAGRIL



Mesmo que o ano não foi aquele que esperávamos, podemos considerar que foi bom. Tivemos as duas safras boas em termos de produtividade, que proporcionaram um recebimento recorde pela Copagril. Na soja, a Copagril foi superior em 12% no recebimento em relação ao ano anterior, já no milho, o recebimento foi 34% maior. Podemos destacar também que na pecuária tivemos um aumento no recebimento de leite e de suínos, a produção de frangos manteve os mesmos números. Podemos registrar que as produções das atividades foram muito boas em termos percentuais. As demais atividades que a Copagril tem como negócios também tiveram um bom desempenho. Mesmo com volumes maiores de produção, o faturamento cresceu em percentuais menores. A causa deste percentual de faturamento menor que o crescimento na produção foi o recuo dos preços como um todo, especialmente preços menores na soja, no milho, bem como nos insumos comercializados pela Copagril. Mesmo com estas adversidades que ocorreram durante o ano, os resultados finais foram satisfatórios, possibilitando aumentar os valores que serão distribuídos como sobras do exercício. Num ano com tantos problemas externos que nos tiraram resultados maiores, a Copagril obteve um bom crescimento.

Foi um ano de muitas mudanças e ajustes internos na gestão da nossa cooperativa e que já proporcionaram resultados positivos. A Copagril está melhor preparada para os próximos anos, com o seu Planejamento Estratégico "Rota 50", rumo aos cinquenta anos de fundação e funcionamento que iremos comemorar em 2020. Os resultados só se concretizarão como planejamos, se tivermos a participação de todos os envolvidos, associados e funcionários.

Queremos agradecer a todas as lideranças, associados e funcionários pela participação e empenho no dia a dia. A todas as entidades representativas, bem como às instituições financeiras e empresas com as quais a Copagril tem relacionamentos e negócios. Agradecemos aos familiares e a Deus por nos proporcionar saúde e disposição para o trabalho. Esperamos que o ano de 2018 possa ser ainda melhor do que foi 2017. Muito obrigado a todos.



## Registros Gerais

A Cooperativa Agroindustrial Copagril é uma sociedade de pessoas, de natureza civil, tendo como objetivo social a congregação dos seus sócios para o exercício de suas atividades econômicas, sem objetivo de lucro. A entidade é regida pela Lei nº 5.764 de 16 de dezembro de 1971, que regulamenta o sistema cooperativista do país.

## Centro Administrativo

Rua 9 de Agosto, 700  
Caixa Postal 192  
Fone: (45) 3284-7500  
CNPJ: 81.584.278/0038-47  
Inscrição Estadual: 90669986-97  
Marechal Cândido Rondon - Paraná  
CEP: 85960-000

## Matriz

Avenida Maripá, 2180  
CNPJ: 81.584.278/0001-55  
Inscrição Estadual: 41700811-08  
Marechal Cândido Rondon - Paraná  
CEP: 85960-000

Site: [www.copagril.com.br](http://www.copagril.com.br)

## Diretor-presidente

Ricardo Sílvio Chapla

## Diretor-vice-presidente

Elói Darci Podkowa

## Diretor-secretário

Márcio Buss

## Conselheiros Vogais

Ricardo José Kemfer  
César Luiz Petri  
Vilmar Fülber  
João Wochner  
Ademir Luis Griep  
Edson Knaul  
Jacir Joarez Cotica  
José Rosenberger

## Conselho Fiscal

Efetivos  
Edio Luiz Chapla  
João Celso Schneider  
Adelmar Heller

## Suplentes

Hilário Schöninger  
Alexandre Wickert  
Ademir Jasper

## Conselho Editorial

Jornalista e editora responsável  
Carina Walker Ribeiro  
DRT/PR 8698

Assessoria de Marketing, Comunicação e Cooperativismo  
Júnior Paulinho Niszcza

Assessoria de Controladoria e Planejamento  
Jader Alexandre Rocha

Edição Gráfica  
Camila Medin

Impressão / Tiragem  
Gráfica Positiva / 1.200 un.

The background consists of several overlapping, semi-transparent shapes in shades of yellow and green. A large, solid green shape is the most prominent, occupying the right and bottom portions of the frame. It overlaps with a lighter yellow shape on the left and a darker green shape above it. The overall effect is a modern, layered graphic design.

**DESTAQUES**

# DIA DE CAMPO



Durante dois dias o agronegócio foi o centro das atenções para 12 mil pessoas que circularam no Dia de Campo Copagril 2017, realizado na Estação Experimental da cooperativa, em Marechal Cândido Rondon-PR, nos dias 12 e 13 de janeiro. Foi um público recorde para todas as edições do maior evento da cooperativa.

## SEMINÁRIO SOJA E MILHO

No dia 03 de junho foi promovido o Seminário de Soja e Milho Copagril, no pavilhão da Comunidade Católica, em Marechal Cândido Rondon, ocasião em que foi ministrada palestra sobre “Manejo de plantas daninhas de difícil controle”. Também foi realizada entrega de premiação aos comitês vencedores do Concurso de Projetos Agrícolas da ACJC.



## SEMINÁRIO SUÍNOS



A sanidade animal é um dos fatores primordiais para alcançar bons resultados na produção de suínos. Esse foi o tema central do Seminário Anual de Produtores de Suínos da Copagril, realizado no dia 28 de junho, no Pavilhão da Comunidade Católica, em Marechal Cândido Rondon.

# SEMINÁRIO LEITE

O Seminário Anual de Produtores de Leite da Copagril foi realizado no dia 28 de abril, no pavilhão da comunidade católica, em Marechal Cândido Rondon, e reuniu centenas de produtores da área de ação da cooperativa, que tiveram oportunidade de expandir seus conhecimentos sobre manejo, com intuito de ampliar a qualidade do leite produzido.



# SEMINÁRIO AVES

Com enfoque na biossegurança, a Copagril promoveu, no dia 30 de agosto, o Seminário Anual de Produtores de Aves Copagril, no Pavilhão de Eventos da Comunidade Católica, em Marechal Cândido Rondon. Na ocasião, foi enfatizado aos avicultores que as granjas devem ser concebidas como "Unidades Produtoras de Alimentos".



# DIA DE CAMPO MILHO SAFRINHA



Lançamentos em híbridos de milho comercial, para silagem e pastagens de inverno foram os atrativos do Dia de Campo de Milho Safrinha Copagril, promovido no dia 1º de junho, na Estação Experimental da cooperativa, em Marechal Cândido Rondon.

# DIA C



No Dia de Cooperar 2017 (Dia C) foi promovida uma ação conjunta envolvendo cooperativas que fazem parte do Núcleo de Cooperativismo da Acimacar, visando arrecadar produtos que foram doados para a Apae, Associação Lar Rosas Unidas, Casa de Abraão e Centro de Recuperação Caminhos da Vida.

# PROJETOS AGRÍCOLAS

O Concurso de Projetos Agrícolas 2017 da Associação dos Comitês de Jovens da Copagrill (ACJC) edição 2017 teve como campeão geral o CJC Ação Jovem, de Novo Três Passos, tendo como vice-campeão o CJC Flor da Serra, de Iguiporã; e em 3º lugar CJC Progresso sem Fronteiras, de Pato Bragado.





# OLIMPÍADA DA ACJC

As Olimpíadas dos Comitês da Jovens da Copagrill tiveram disputas de futsal, jogos de mesa, atletismo, futebol suíço e vôlei. Os campeões foram: 1º lugar: Juntos Venceremos; 2º lugar: Progresso Sem Fronteiras; e 3º lugar: Esperança Jovem.



## CURSO MODULAR

Foi concluída em 2017 mais uma edição do Programa de Formação de Lideranças, conhecido como Curso Modular, oferecido pela Copagrill para mulheres e jovens, em parceria com o Serviço Nacional de Aprendizagem do Cooperativismo (Sescoop/PR).



# MARATONA CULTURAL

A Maratona Cultural da ACJC, realizada em duas etapas, teve quatro categorias: música, dança, teatro e poesia. O campeão geral foi o Comitê Ação Jovem; o vice-campeão foi o CJC Progresso Sem Fronteiras; e em 3º lugar ficou o comitê Ordem e Progresso.



# OLIMPÍADA DA ACFC



No dia 19 de agosto foram realizadas as Olimpíadas da ACFC (Associação dos Comitês Femininos da Copagril), na AACC, em Marechal Cândido Rondon. Foram disputadas as modalidades de arremesso de argolas, bolão, canastra, corrida da laranja, moinho, tiro ao alvo com espingarda de pressão e tiro ao alvo com bodoque.

# ENCONTRÃO FEMININO ACFC



O Encontro Anual da ACFC (Associação dos Comitês Femininos da Copagrill) foi realizado no dia 28 de outubro, em São José das Palmeiras, ocasião em que foi coroada a rainha, Marli Reis, do comitê 28 de Março, de Quatro Pontes, que sagrou-se campeã no torneio de bolãozinho de mesa.

# PROGRAMA COOPERJOVEM

Dentro das várias atividades do programa Cooperjovem, desenvolvido em escolas municipais da área de ação da cooperativa, estiveram as visitas dos alunos à trilha ecológica da Unidade Industrial de Aves Copagrill, localizada em uma área de reflorestamento do frigorífico. A ação é uma forma de incentivar a conservação do meio ambiente.



## RECONHECIMENTO

### REVISTA ÉPOCA NEGÓCIOS

No Anuário da Revista Época Negócios 360º edição 2017, a Copagril foi classificada em 115º lugar entre as 300 melhores empresas do país, e a 5ª melhor empresa do agronegócio brasileiro, tendo também conquistado o 1º lugar nacional do setor nas categorias responsabilidade socioambiental e práticas de recursos humanos. No ranking das 500 maiores empresas do Brasil por receita líquida do exercício 2016, a Copagril ficou na posição número 352, ao registrar um volume 11,8% maior em relação ao ano anterior.

### CIDADÃO HONORÁRIO

O diretor-presidente da Copagril, Ricardo Silvio Chapla, recebeu, no dia 10 de novembro, o título de Cidadão Honorário do Oeste do Paraná, concedido pela Amop – Associação dos Municípios do Oeste do Paraná, durante evento realizado no Tuiuti Esporte Clube, em Cascavel. A homenagem se deve em função da relevância econômica e social da cooperativa agroindustrial para o desenvolvimento da região Oeste paranaense.

### SINDIAVIPAR

O diretor-presidente da Copagril recebeu do Sindicato das Indústrias de Produtos Avícolas do Estado do Paraná (SindiaVIPAR) uma homenagem reconhecendo sua contribuição para o desenvolvimento do setor avícola. A entrega aconteceu durante o Jantar do Galo 2017, realizado no dia 09 de novembro, em Foz do Iguaçu.

### PRÊMIO MARECHAL 2017

Em evento realizado no dia 25 de novembro foi celebrada a 21ª edição do Prêmio Marechal, no Centro de Eventos, em Marechal Cândido Rondon, ocasião em que a Copagril foi reconhecida como destaque nas categorias de comércio de combustíveis, com o Posto Copagril; na categoria comércio de insumos agrícolas com a Loja Agropecuária; e na categoria Supermercados pela excelência nos serviços prestados.

### PRÊMIO REGIÃO

Com base em pesquisa de opinião pública, a Copagril recebeu o Prêmio Região 2017 durante evento realizado no dia 19 de agosto, no Clube Concórdia, em Marechal Cândido Rondon, pelo seu destaque na categoria supermercados e comércio de cereais e insumos.

### PRÊMIO EXCELÊNCIA EM GUAÍRA

Em solenidade realizada no dia 18 de novembro, a Copagril foi agraciada com três prêmios, na 9ª edição do Prêmio Excelência de Guaíra, promovida pela Associação Comercial e Empresarial (Aciag). A cooperativa foi vencedora nas categorias Cooperativa e Venda de Implementos Agrícolas, sendo que o Supermercado Copagril de Guaíra classificou-se na categoria Comércio de Frutas e Verduras.

### AQUIAGORA

A Copagril recebeu o Prêmio Aqui Agora em Mercedes, no dia 29 de abril, por ter sido avaliada como a melhor empresa na categoria Comércio de Cereais e Insumos Agrícolas; e em Nova Santa Rosa, no dia 24 de junho, nas categorias Supermercado e Posto de Combustível.

## RANKING



The background features a vibrant yellow color with several overlapping, semi-transparent green circles of varying shades, creating a dynamic, organic pattern. The word "INVESTIMENTOS" is centered within the largest, darkest green circle.

# **INVESTIMENTOS**

# LOJA AGROPECUÁRIA



A maior Loja Agropecuária Copagril, localizada em Marechal Cândido Rondon-PR, foi inaugurada no dia 23 de fevereiro de 2017. A estrutura conta com dois pavimentos que somam uma área total de 2.200m<sup>2</sup>, oferecendo aos clientes um ambiente moderno e climatizado.



## ENSACADEIRAS NA FÁBRICA DE RAÇÕES

Para a Unidade Industrial de Rações de Marechal Cândido Rondon (UIRMCR) a Copagril investiu na compra de duas ensacadeiras que permitiram dobrar a capacidade de produção de ração ensacada na fábrica.



## FILTROS DE CAPTAÇÃO DE PARTICULADOS NA UNIDADE RONDON

Foram instalados filtros manga para captação de particulados nos três tombadores da Unidade de Armazenagem de Grãos em Marechal Cândido Rondon, assim como foram enclausurados os tombadores e instalados novos elevadores. Na casa de máquinas foram colocados transportadores enclausurados (*redlers*).



## EQUIPAMENTOS DO TÚNEL CONGELAMENTO DA UIA



No intuito de ampliar a eficiência do túnel de congelamento da Unidade Industrial de Aves Copagril (UIA) foi realizado investimento na aquisição de novos equipamentos, dentre eles condensadores, compressores e ventiladores.



## ACESSO À UNIDADE DE ITAQUIRAÍ-MS

Com o objetivo de aumentar a segurança para quem trafega na rodovia visando acesso à Unidade de Recebimento e Armazenamento de Grãos Copagril em Itaquirá (MS), a cooperativa investiu, em 2017, na construção de um trevo em frente à unidade.



# MELHORIA GENÉTICA DE MATRIZES

Foi investido na melhoria genética de matrizes da Unidade de Recria de Matrizes e Produção de Ovos Férteis localizada em Bela Vista, Guaíra-PR. Houve a substituição de matrizes que têm maior potencial de conversão dos frangos de corte.

# EQUIPAMENTOS PARA SUPERMERCADOS

Também foram realizados investimentos em racks, câmara fria, balcões para produtos resfriados, ilhas de congelados e balcões para açougue para os Supermercados Copagrill.



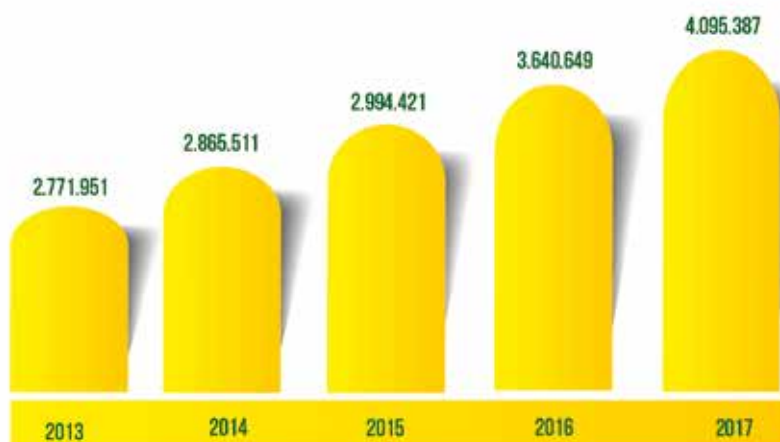


The image shows the cover of a document. It features a bright yellow background with several overlapping, semi-transparent green shapes of varying shades. A large, solid green circle is the central focus. Inside this circle, the text "RELATÓRIO DE GESTÃO" is written in a bold, white, sans-serif font, centered and split across two lines.

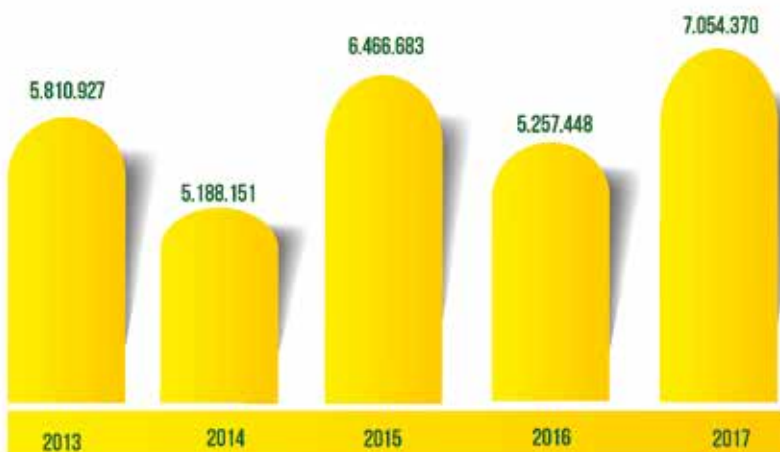
# RELATÓRIO DE GESTÃO

# PRODUÇÃO RECEBIDA

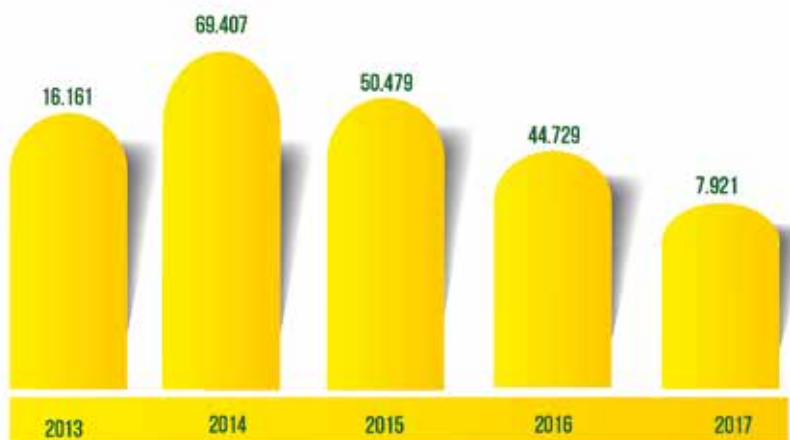
## SOJA (SACAS)



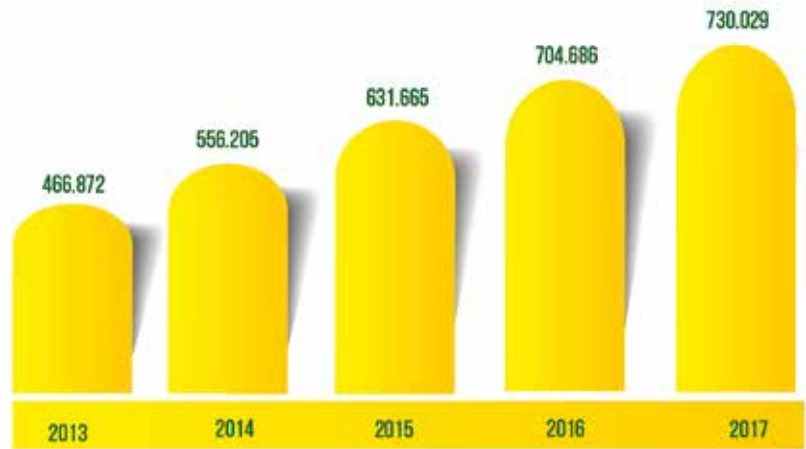
## MILHO (SACAS)



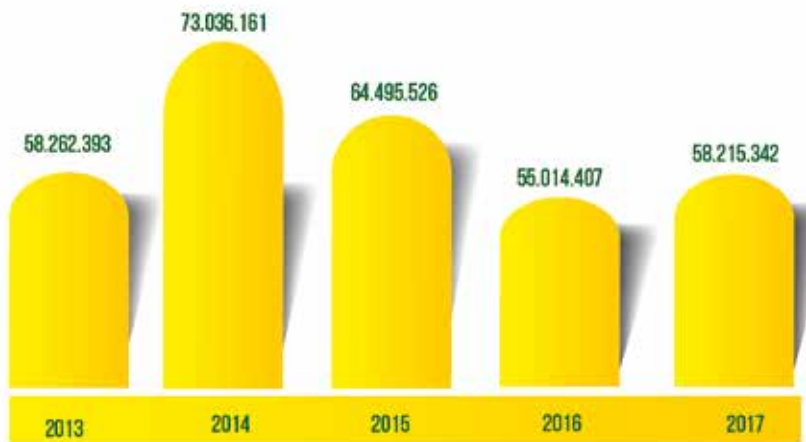
## TRIGO (SACAS)



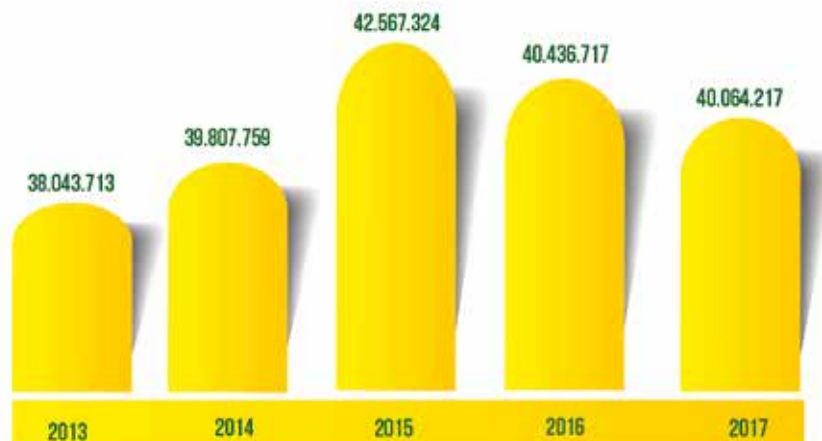
**SUÍNOS**  
(CABEÇAS)



**LEITE**  
(LITROS)

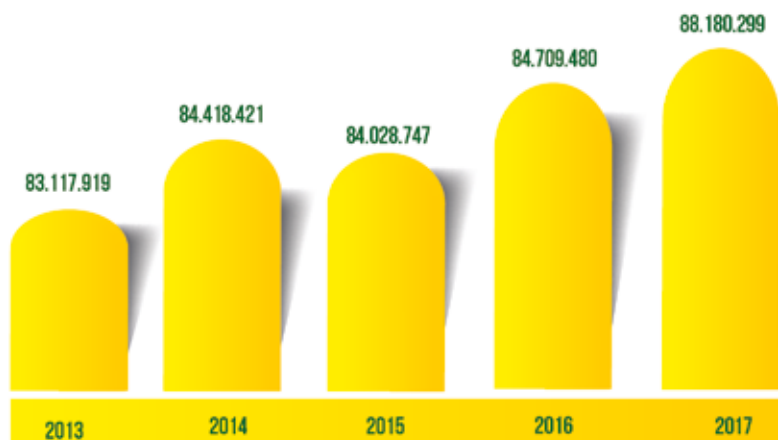


**FRANGOS**  
(CABEÇAS)

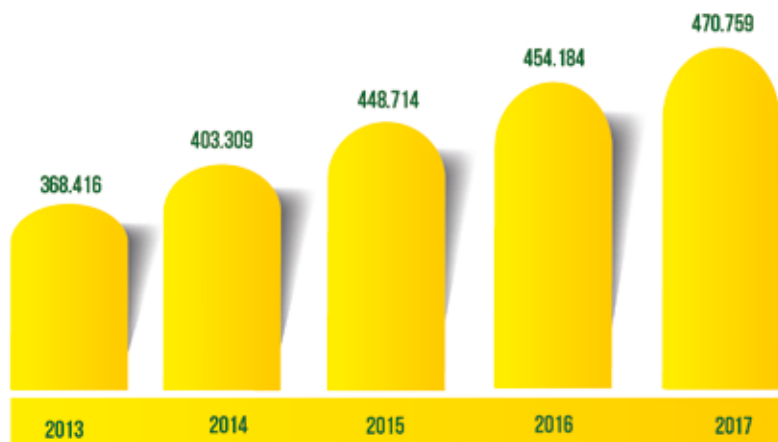


# PRODUTOS INDUSTRIALIZADOS

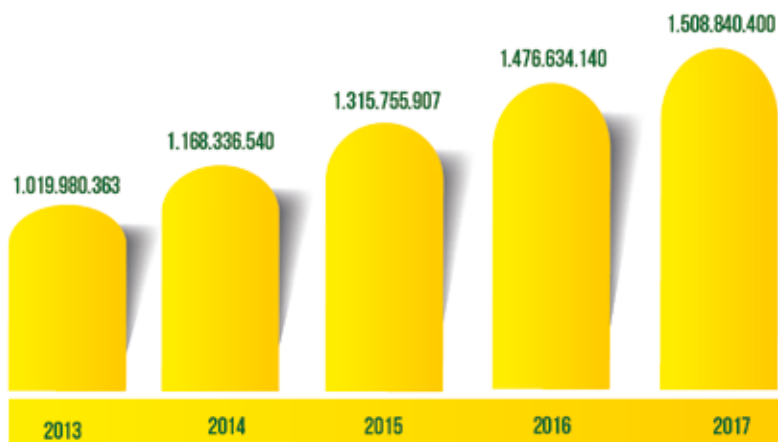
## PRODUÇÃO DE CARNE DE FRANGO (KILOGRAMAS)



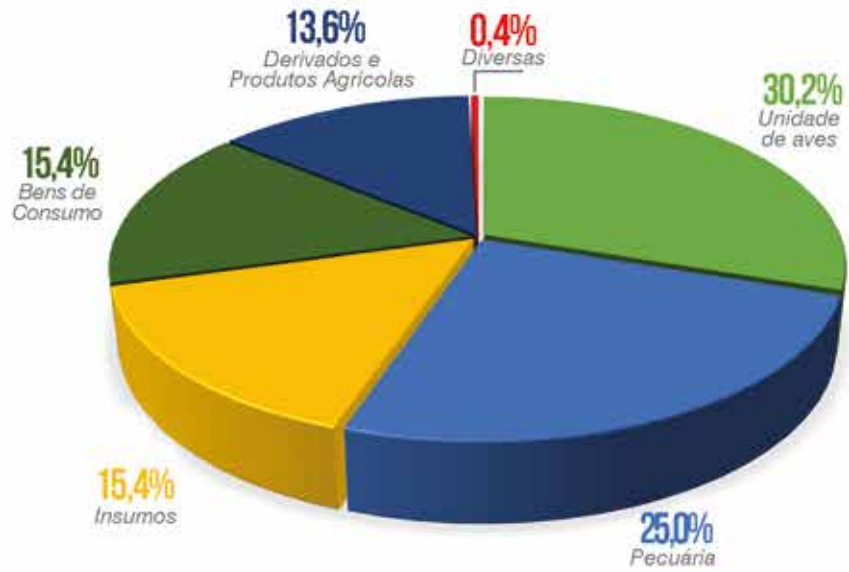
## RAÇÕES E CONCENTRADOS (TONELADAS)



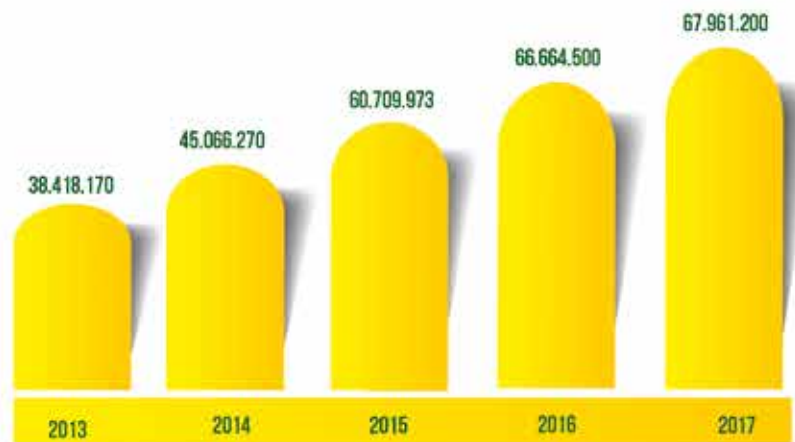
## FATURAMENTO



COMPOSIÇÃO DO  
FATURAMENTO



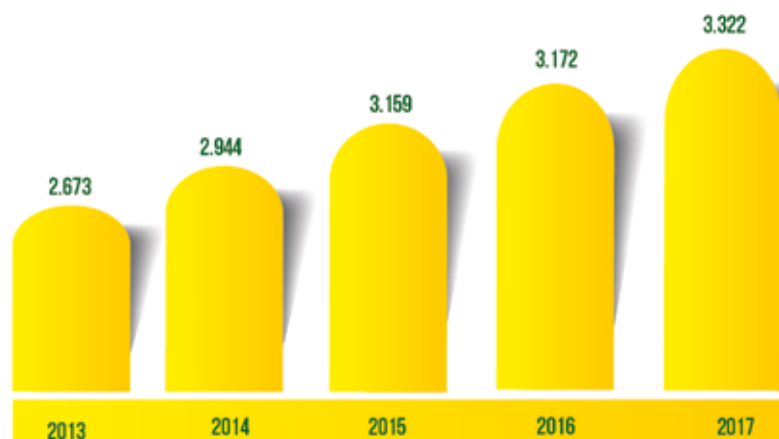
TRIBUTOS E  
ENCARGOS GERADOS  
(REAIS)



# FUNCIONÁRIOS

## QUADRO DE FUNCIONÁRIOS

(DIRETOS E INDIRETOS)



## INVESTIMENTOS NO QUADRO FUNCIONAL

DESCRIÇÃO	VALOR (R\$)
Salários pagos	82.649.235
Gastos com alimentação	12.064.174
Encargos sociais compulsórios	26.274.387
Seguro de vida em grupo	153.777
Saúde	1.300.025
Segurança e medicina do trabalho	1.276.846
Cultura e lazer	517.119
Capacitação e desenvolvimento profissional	825.290
<b>TOTAL APLICADO</b>	<b>125.060.853</b>

## GRAU DE INSTRUÇÃO DOS FUNCIONÁRIOS DIRETOS

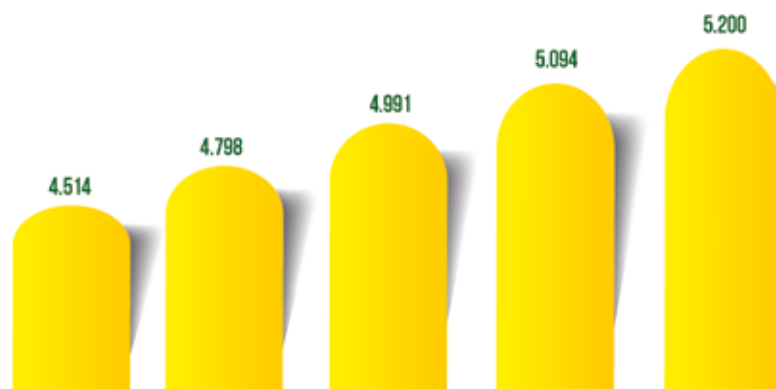
	NÚMERO DE EMPREGADOS	PORCENTAGEM (%)
Mestrado	13	0,4%
Pós-graduado	112	3,6%
Ensino Superior	360	11,6%
Ensino Médio	1.384	44,7%
Ensino Fundamental	1.228	39,7%
<b>TOTAL APLICADO</b>	<b>3.097</b>	<b>100%</b>

## CURSOS E TREINAMENTOS

**12.096**  
Participantes

**107.014**  
Horas/aula

## ASSOCIADOS POR GÊNERO



	2013	2014	2015	2016	2017
Masculino	3.863	4.065	4.197	4.265	4.279
Feminino	651	733	794	829	921

## CLASSIFICAÇÃO FUNDIÁRIA

(QUADRO SOCIAL)

HECTARES	2016	2017
Arrendatários	123	111
De 0,1 a 10	1.504	1.552
De 10,1 a 20	1.489	1.513
De 20,1 a 50	1.301	1.327
De 50,1 a 100	412	416
Acima de 100	265	281
<b>TOTAL</b>	<b>5.094</b>	<b>5.200</b>

## ATIVIDADES REALIZADAS AO QUADRO SOCIAL

EVENTO	Número	Participantes	Horas
Cursos/treinamentos/reuniões associados e familiares	27	728	2912
Palestras, seminários e viagens técnicas	61	3.546	10.647
Dias de campo	28	1.3336	33.340
Reuniões sociais (ACFC, ACJC e Cooperjovem)	557	12.737	94.928
Projetos e laudos técnicos e ambientais	3.780		
Visitas técnicas	29.124		
Receituários agrônômicos prescritos	34.794		

# CERTIFICAÇÕES E HABILITAÇÕES

## UNIDADES INDUSTRIAIS DE RAÇÕES

### Entre Rios do Oeste

Unidade habilitada nas Instruções Normativas 04 e 65 do Ministério da Agricultura, Pecuária e Abastecimento.



### Marechal Cândido Rondon

Unidade habilitada nas Instruções Normativas 14 do Ministério da Agricultura, Pecuária e Abastecimento.



## UNIDADES ARMAZENADORAS COPAGRIL



Unidade habilitada nas Instruções Normativas 14 do Ministério da Agricultura, Pecuária e Abastecimento.

- Marechal Cândido Rondon
- Mercedes
- Bela Vista (Guaíra)
- Itaquiraí-MS
- Guaíra
- Entre Rios do Oeste
- São José das Palmeiras
- Eldorado-MS
- Sub-Sede (Santa Helena)
- Margarida (Marechal Cândido Rondon)

## UNIDADE INDUSTRIAL DE AVES

- Norma BRC (British Retail Consortium)
- Abate Halal



## EXPORTAÇÃO

Unidade Industrial de Aves Copagril habilitada para exportação aos mercados:

### HABILITAÇÕES DO SIF797:

ÁFRICA DO SUL  
CANADÁ  
CHILE  
CHINA  
EUROPA (27 PAÍSES)  
LISTA GERAL (50 PAÍSES)  
MÉXICO  
PERU  
RÚSSIA  
VENEZUELA



### Países para onde a Copagril já exportou:

ÁFRICA DO SUL	ESPAÑA	LITUÂNIA
ARGENTINA	FRANÇA	LÍBANO
ALBANIA	GRÉCIA	MACEDÓNIA
ALEMANHA	GABÃO	MÉXICO
ÁRABIA	GRANADA	MOLDÁVIA
ARUBA	GEORGIA	MONTENEGRO
ARMÊNIA	HOLANDA	OMÁ
ANGOLA	HAITI	PARAGUAI
BAHREIN	IEMEM	PORTUGAL
BÉLGICA	INGLATERRA	QATAR
BULGÁRIA	ILHAS MAURÍCIO	REPÚBLICA TCHECA
CHILE	ITÁLIA	ROMÊNIA
CANADÁ	IRLANDA	RÚSSIA
CHINA	IRAQUE	SAUDITA
CHIPRE	JAPÃO	SAN MARTIN
CURAÇAO	JORDÂNIA	SUÉCIA
CROÁCIA	KUWAIT	SUIÇA
DINAMARCA	KOSOVO	VENEZUELA
EMIRADOS ÁRABES	LIBIA	VIETNA





# **DEMONSTRAÇÕES CONTÁBEIS**

## DEMONSTRAÇÕES CONTÁBEIS APURADAS EM 31/12/2017

### BALANÇO PATRIMONIAL

Valores em reais (R\$)

		31/12/2017	31/12/2016
<b>ATIVO</b>		<b>1.159.787.898,16</b>	<b>1.016.537.814,74</b>
<b>ATIVO CIRCULANTE</b>		<b>723.639.935,93</b>	<b>577.562.999,69</b>
<b>DISPONIBILIDADES</b>		<b>48.309.824,32</b>	<b>42.655.468,83</b>
Caixa		469.996,23	341.008,81
Bancos Conta Movimento		12.104.854,75	19.374.347,98
Aplicações Financeiras		35.734.973,34	22.940.112,04
<b>VALORES A RECEBER</b>		<b>390.195.853,22</b>	<b>252.248.945,99</b>
Créditos com Associados	<b>Nota 04</b>	84.628.708,22	84.412.065,05
Créditos com Terceiros	<b>Nota 05</b>	210.341.278,36	84.217.802,67
( - ) Provisão Créditos Liquidação Duvidosa		(2.291.877,46)	(2.112.792,45)
Impostos a Recuperar		97.517.744,10	85.731.870,72
<b>ESTOQUES</b>	<b>Nota 06</b>	<b>284.875.426,77</b>	<b>282.290.834,38</b>
Produtos e Mercadorias		284.875.426,77	282.290.834,38
<b>DESPESAS ANTECIPADAS</b>		<b>258.831,62</b>	<b>367.750,49</b>
Seguros		258.831,62	0,00
Outras Despesas antecipadas		0,00	367.750,49
<b>ATIVO NÃO CIRCULANTE</b>		<b>436.147.962,23</b>	<b>438.974.815,05</b>
<b>REALIZÁVEL A LONGO PRAZO</b>		<b>24.929.652,20</b>	<b>24.515.837,80</b>
Créditos com Associados	<b>Nota 04</b>	1.554.856,36	1.449.980,61
Créditos com Terceiros	<b>Nota 05</b>	1.145.198,44	1.471.555,99
Títulos e Valores Mobiliários		19.194.099,13	19.194.099,13
Outros Créditos	<b>Nota 07</b>	3.035.498,27	2.400.202,07
<b>INVESTIMENTOS</b>	<b>Nota 08</b>	<b>50.098.819,91</b>	<b>49.322.771,19</b>
Em Sociedades Cooperativas		49.824.005,92	49.047.957,20
Outros Investimentos		274.813,99	274.813,99
<b>IMOBILIZADO</b>	<b>Nota 09</b>	<b>347.433.540,12</b>	<b>352.253.774,83</b>
Imobilizado em Operação		465.087.706,67	456.284.413,50
( - ) Depreciação Acumulada		(117.654.166,55)	(104.030.638,67)
<b>ATIVO BIOLÓGICO</b>	<b>Nota 10</b>	<b>6.141.515,13</b>	<b>4.982.876,07</b>
Reflorestamento		469.331,67	428.025,72
Aves Reprodutoras		5.672.183,46	4.554.850,35
<b>INTANGÍVEL</b>	<b>Nota 11</b>	<b>6.481.974,32</b>	<b>6.612.621,72</b>
Bens Incorpóreos		6.481.974,32	6.612.621,72
<b>DIFERIDO</b>	<b>Nota 12</b>	<b>1.062.460,55</b>	<b>1.286.933,44</b>
Ativo Diferido		1.062.460,55	1.286.933,44

## DEMONSTRAÇÕES CONTÁBEIS APURADAS EM 31/12/2017

### BALANÇO PATRIMONIAL

Valores em reais (R\$)

		31/12/2017	31/12/2016
<b>PASSIVO</b>		<b>1.159.787.898,16</b>	<b>1.016.537.814,74</b>
<b>PASSIVO CIRCULANTE</b>		<b>631.081.617,80</b>	<b>549.162.908,40</b>
Obrigações com Associados	<b>Nota 13</b>	124.334.675,98	96.389.240,80
Obrigações com Terceiros	<b>Nota 14</b>	21.084.792,88	14.899.604,00
Instituições Financeiras	<b>Nota 15</b>	366.855.899,03	322.520.033,70
Fornecedores		99.096.334,99	98.744.171,94
Obrigações com Pessoal		5.075.908,30	3.920.033,70
Obrigações Sociais e Trabalhistas		3.951.162,89	3.577.472,69
Provisão Férias e Encargos Sociais		9.276.851,07	8.604.626,21
Obrigações Tributárias		1.405.992,66	507.725,36
<b>PASSIVO NÃO CIRCULANTE</b>		<b>244.693.606,73</b>	<b>200.394.281,16</b>
Obrigações com Associados	<b>Nota 13</b>	90.239.349,95	67.165.163,02
Obrigações com Terceiros	<b>Nota 14</b>	3.158.610,52	3.679.946,70
Instituições Financeiras	<b>Nota 15</b>	145.668.457,88	121.216.630,35
Financiamentos Quotas Partes	<b>Nota 16</b>	5.627.188,38	8.332.541,09
<b>PATRIMÔNIO LÍQUIDO</b>		<b>284.012.673,63</b>	<b>266.980.625,18</b>
Capital Social Integralizado	<b>Nota 17</b>	48.769.577,31	46.739.962,82
Reserva Legal		82.583.031,56	71.349.352,14
Reserva Capital		52.122.082,75	48.152.744,47
Reserva Assist.Tec.Educ.e Social		7.304.654,59	6.317.659,90
Ajuste de Avaliação Patrimonial		86.685.592,99	88.651.313,96
Reserva p/Invest. e Desenvolvimento		4.504.248,71	4.504.248,71
Sobras à Disposição da AGO		2.043.485,72	1.265.343,18

"As Notas Explicativas fazem parte das Demonstrações Contábeis"

**Marechal Cândido Rondon, 31 de Dezembro de 2017**

  
**Ricardo Sílvia Chapla**  
 Diretor-presidente

  
**Elói Darci Podkowa**  
 Diretor vice-presidente

  
**Márcio Buss**  
 Diretor-secretário

  
**Ari Luiz de Oliveira Junior**  
 Gerente Financeiro/Contábil

  
**Marco Aurélio Stenzel**  
 Contador CRC/PR 034.088/04  
 CPF: 598.725.869-34

## DEMONSTRAÇÃO DE SOBRAS OU PERDAS SEGREGAÇÃO DOS RESULTADOS POR ATIVIDADE COM ASSOCIADOS E TERCEIROS

ATIVIDADES	ASSOCIADOS	TERCEIROS	31/12/2017 TOTAL	31/12/2016 TOTAL
<b>INGRESSOS/RECEITAS BRUTAS</b>	<b>1.278.227.724,47</b>	<b>230.612.675,58</b>	<b>1.508.840.400,05</b>	<b>1.476.634.139,68</b>
Produtos Agrícolas	187.789.368,87	16.822.455,77	204.611.824,64	212.888.302,64
Produtos Pecuários	374.907.751,54	2.651.017,18	377.558.768,72	383.412.987,49
Produtos Industrializados	454.709.633,67	1.874.503,25	456.584.136,92	429.405.888,48
Insumos Agropecuários	213.593.135,21	18.712.769,42	232.305.904,63	224.901.036,67
Bens de Consumo	45.320.294,53	186.504.665,41	231.824.959,94	220.661.801,57
Atividades Operacionais Diversas	1.907.540,65	4.047.264,55	5.954.805,20	5.364.122,83
<b>( - ) DEDUÇÕES DOS INGRESSOS/RECEITAS</b>	<b>(18.760.399,83)</b>	<b>(16.187.402,80)</b>	<b>(34.947.802,63)</b>	<b>(37.178.063,59)</b>
Produtos Agrícolas	(1.932.161,63)	(280.044,07)	(2.212.205,70)	(4.845.711,34)
Produtos Pecuários	(7.602,50)	(198.394,41)	(205.996,91)	(910.196,01)
Produtos Industrializados	(12.831.607,36)	(418.089,54)	(13.249.696,90)	(10.443.290,50)
Insumos Agropecuários	(2.326.707,22)	(561.030,12)	(2.887.737,34)	(4.097.435,78)
Bens de Consumo	(1.492.752,03)	(12.354.588,48)	(13.847.340,51)	(13.243.734,61)
Atividades Operacionais Diversas	(169.569,09)	(2.375.256,18)	(2.544.825,27)	(3.637.695,35)
<b>( = ) INGRESSOS/RECEITAS LÍQUIDAS</b>	<b>1.259.467.324,64</b>	<b>214.425.272,78</b>	<b>1.473.892.597,42</b>	<b>1.439.456.076,09</b>
Produtos Agrícolas	185.857.207,24	16.542.411,70	202.399.618,94	208.042.591,30
Produtos Pecuários	374.900.149,04	2.452.622,77	377.352.771,81	382.502.791,48
Produtos Industrializados	441.878.026,31	1.456.413,71	443.334.440,02	418.962.597,98
Insumos Agropecuários	211.266.427,99	18.151.739,30	229.418.167,29	220.803.600,89
Bens de Consumo	43.827.542,50	174.150.076,93	217.977.619,43	207.418.066,96
Atividades Operacionais Diversas	1.737.971,56	1.672.008,37	3.409.979,93	1.726.427,48
<b>( - ) DISPÊNDIOS/CUSTOS PROD.E MERCADORIAS</b>	<b>(1.072.351.366,58)</b>	<b>(194.626.860,33)</b>	<b>(1.266.978.226,91)</b>	<b>(1.282.349.735,60)</b>
Produtos Agrícolas	(165.270.592,47)	(14.285.829,67)	(179.556.422,14)	(158.514.752,19)
Produtos Pecuários	(335.818.012,53)	(2.670.837,59)	(338.488.850,12)	(390.283.012,31)
Produtos Industrializados	(363.549.480,33)	(1.635.483,06)	(365.184.963,39)	(397.444.917,07)
Insumos Agropecuários	(169.173.290,26)	(14.714.650,44)	(183.887.940,70)	(172.757.508,06)
Bens de Consumo	(38.514.964,19)	(161.251.381,43)	(199.766.345,62)	(163.332.747,58)
Atividades Operacionais Diversas	(25.026,80)	(68.678,14)	(93.704,94)	(16.798,39)
<b>( = ) RESULTADO BRUTO</b>	<b>187.115.958,06</b>	<b>19.798.412,45</b>	<b>206.914.370,51</b>	<b>157.106.340,49</b>
Produtos Agrícolas	20.586.614,77	2.256.582,03	22.843.196,80	49.527.839,11
Produtos Pecuários	39.082.136,51	(218.214,82)	38.863.921,69	(7.780.220,83)
Produtos Industrializados	78.328.545,98	(179.069,35)	78.149.476,63	21.517.680,91
Insumos Agropecuários	42.093.137,73	3.437.088,86	45.530.226,59	48.046.092,83
Bens de Consumo	5.312.578,31	12.898.695,50	18.211.273,81	44.085.319,38
Atividades Operacionais Diversas	1.712.944,76	1.603.330,23	3.316.274,99	1.709.629,09
<b>( - ) DISPÊNDIOS/DESPESAS OPERACIONAIS</b>	<b>(138.675.838,86)</b>	<b>(14.673.372,68)</b>	<b>(153.349.211,54)</b>	<b>(135.302.907,39)</b>
Dispêndios/Despesas com Pessoal	(52.151.618,56)	(5.518.193,63)	(57.669.812,19)	(48.900.243,87)
Dispêndios/Despesas Tributárias	(3.239.573,12)	(342.781,16)	(3.582.354,28)	(3.470.502,02)
Dispêndios/Despesas Técnicas	(36.133.563,13)	(3.823.313,75)	(39.956.876,88)	(39.271.350,94)
Dispêndios/Despesas Comerciais	(47.151.084,05)	(4.989.084,14)	(52.140.168,19)	(43.660.810,56)
<b>( + ) OUTROS INGRESSOS E RECEITAS OPERACIONAIS</b>	<b>8.820.672,38</b>	<b>933.320,57</b>	<b>9.753.992,95</b>	<b>19.335.243,36</b>
<b>( - ) OUTROS DISPÊNDIOS E DESPESAS OPERACIONAIS</b>	<b>(1.792.056,43)</b>	<b>(189.618,55)</b>	<b>(1.981.674,98)</b>	<b>-341.265,03</b>
<b>( = ) RESULTADO ANTES DO FINANCEIRO</b>	<b>55.468.735,15</b>	<b>5.868.741,79</b>	<b>61.337.476,94</b>	<b>40.797.411,43</b>
<b>( +- ) ENCARGOS FINANCEIROS LÍQUIDOS</b>	<b>(30.505.003,10)</b>	<b>(3.227.752,47)</b>	<b>(33.732.755,57)</b>	<b>(28.547.306,10)</b>
( + ) Ingressos/Receitas Financeiras	13.835.678,17	1.463.961,29	15.299.639,46	19.126.850,35
( - ) Dispêndios/Despesas Financeiras	(44.340.681,27)	(4.691.713,76)	(49.032.395,03)	(47.674.156,45)
<b>( = ) RESULTADO ANTES DOS IMPOSTOS</b>	<b>24.963.732,05</b>	<b>2.640.989,32</b>	<b>27.604.721,37</b>	<b>12.250.105,33</b>
<b>( - ) Imposto de Renda e Contribuição Social</b>	<b>0,00</b>	<b>(492.185,57)</b>	<b>(492.185,57)</b>	<b>0,00</b>
<b>( = ) RESULTADO ANTES DAS DESTINAÇÕES</b>	<b>24.963.732,05</b>	<b>2.148.803,75</b>	<b>27.112.535,80</b>	<b>12.250.105,33</b>
<b>DESTINAÇÕES LEGAIS E ESTATUTÁRIAS</b>				
( - ) Reserva Legal - 45%	(11.233.679,42)	0,00	(11.233.679,42)	(4.094.804,83)
( - ) Reserva Assist.Tec.Educ. Social s/Associados	(1.248.186,60)	0,00	(1.248.186,60)	(454.978,31)
( - ) Reserva Assist.Tec.Educ. Social s/Terceiros	0,00	(2.148.803,75)	(2.148.803,75)	(3.150.539,05)
( - ) Reserva p/ Comercialização Produtos art.93	(10.438.380,31)	0,00	(10.438.380,31)	(3.284.439,96)
<b>( = ) SOBRAS À DISPOSIÇÃO DA AGO</b>	<b>2.043.485,72</b>	<b>0,00</b>	<b>2.043.485,72</b>	<b>1.265.343,18</b>

## NOTAS EXPLICATIVAS DA DIRETORIA ÀS DEMONSTRAÇÕES CONTÁBEIS EM 31/12/2017

### NOTA 01 - CONTEXTO OPERACIONAL

A Cooperativa Agroindustrial Copagril é uma sociedade de pessoas, de natureza civil, tendo como objetivo social a congregação dos seus sócios para o exercício de suas atividades econômicas, sem o objetivo de lucro. A entidade é regida pela Lei 5.764, de 16 de dezembro de 1971, que regulamenta o sistema cooperativista no país.

A sociedade atua no recebimento, classificação, beneficiamento, armazenagem, industrialização e comercialização da produção dos associados, com destaque para os produtos soja, milho, trigo, suínos, aves e leite; no fornecimento de insumos agropecuários e bens de consumo, além da prestação de serviços de assistência técnica, visando o desenvolvimento e a melhoria das condições sócio-econômicas dos seus associados. Possuindo 01 Unidade Industrial de Aves com capacidade de abate de 170 mil cabeças diárias, 02 Unidades Industriais de Alimentos para Animais com capacidade de produção diária de 1.600 toneladas, 01 Unidade de Recria de Matrizes e Produção de Ovos Férteis, 05 Lojas de Supermercado, 04 Postos de Combustíveis, 19 Unidades de Recebimento de Grãos, 05 Lojas Agropecuárias e 01 Unidade Administrativa Central.

### NOTA 02 - ELABORAÇÃO E APRESENTAÇÃO DAS DEMONSTRAÇÕES CONTÁBEIS

As demonstrações contábeis da Copagril apuradas em 31 de dezembro de 2017 comparativas com 2016 estão de acordo com as práticas contábeis adotadas no Brasil, emitidas pelo Conselho Federal de Contabilidade – CFC, observando também os pronunciamentos contábeis em vigor e a legislação aplicável às sociedades cooperativas.

A preparação e apresentação das Demonstrações Contábeis de acordo com as práticas contábeis adotadas no Brasil convergidas das normas internacionais (BR GAAP) requer o uso de certas estimativas contábeis por parte da administração da Copagril. As áreas que envolvem julgamento ou o uso de estimativas, relevantes para as demonstrações contábeis, estão demonstradas na nota 03. As demonstrações contábeis foram preparadas utilizando-se o custo histórico como base de valor, exceto pela valorização de certos ativos não circulantes e instrumentos financeiros.

a) Balanço Patrimonial – Elaborado de acordo às Normas Brasileiras de Contabilidade aplicáveis às Sociedades Cooperativas, Legislação Societária, Pronunciamentos emitidos pelo Comitê de Pronunciamentos Contábeis (CPC) e Conselho Federal de Contabilidade (CFC). Os ativos e passivos vencíveis até 31/12/2018 foram classificados como circulante e os vencíveis após essa data como não circulante;

b) Demonstração de Sobras ou Perdas – Estruturada de conformidade às disposições contidas nas Normas Brasileiras de Contabilidade – NBCT.10.8, especialmente quanto à segregação do ato cooperativo e do ato não cooperativo.

c) Demonstração das Mutações do Patrimônio Líquido e do Fluxo de Caixa - Elaboradas de conformidade às Normas Brasileiras de Contabilidade, observadas as terminologias próprias adotadas pelas Sociedades Cooperativas.

d) O responsável pela autorização na elaboração dessas Demonstrações Contábeis é o Sr. Ricardo Silvio Chapla, Diretor Presidente. Referida autorização deu-se em 12/01/2018; portanto todos os fatos relevantes conhecidos após a data do balanço estão divulgados nestas referidas Demonstrações.

### NOTA 03 - PRINCIPAIS PRÁTICAS CONTÁBEIS

#### 3.1. Apuração do Resultado

##### a) Regime de Escrituração

O resultado das operações é apurado em conformidade com o regime de competência. A aplicação desse regime implica no reconhecimento dos ingressos e dispêndios e das receitas, custos e despesas quando ganhas ou incorridas, independentemente de seu efetivo recebimento ou pagamento.

##### b) Operações com Associados e Terceiros

O resultado positivo apurado com terceiros foi levado a tributação do IRPJ e CSLL em conformidade com o artigo 87 da Lei 5.764/71. Os resultados das operações com associados e terceiros foram apurados conforme a proporcionalidade das operações realizadas pelos mesmos. Para os produtos agropecuários na proporção do recebimento dos produtos de associados e terceiros, para a revenda de mercadorias na proporção das vendas efetuadas para associados e terceiros.

#### 3.2. Estimativas Contábeis

As estimativas contábeis foram baseadas em fatores objetivos e subjetivos conforme o julgamento da Administração para determinação do valor adequado a ser apresentado nas Demonstrações Contábeis. A Copagril utilizou-se de estimativas para determinar a vida útil e valor residual do ativo imobilizado, valor da provisão para créditos de liquidação duvidosa e determinação do valor justo para os instrumentos financeiros. A liquidação das transações envolvendo estas estimativas poderá resultar em valores diferentes dos estimados.

**NOTAS EXPLICATIVAS DA DIRETORIA ÀS  
DEMONSTRAÇÕES CONTÁBEIS EM 31/12/2017****3.3. Moeda Estrangeira**

A moeda funcional da Copagril é o Real. De acordo com a norma do CPC 02 – Efeitos nas Mudanças nas Taxas de Câmbio e Conversão de Demonstrações Contábeis, todas as operações de exportações realizadas na moeda estrangeira são convertidas na moeda funcional mediante utilização da taxa de câmbio oficial divulgada pelo BACEN – Banco Central do Brasil, nas datas de cada transação.

Os ganhos e perdas com variação cambial na aplicação das taxas de câmbio sobre os ativos e passivos são reconhecidos como receitas e despesas financeiras.

**3.4. Instrumentos Financeiros**

Os instrumentos financeiros que incluem as disponibilidades, contas a receber, aplicações financeiras, obrigações com fornecedores, contas a pagar, empréstimos e financiamentos e outras obrigações a pagar; foram demonstrados pelo seu valor justo, levando em consideração as operações e transações vinculadas por contrato que também foram atualizados com base em índices indexados.

Os instrumentos derivativos de Hedge contratados pela Copagril são exclusivamente para proteger contra riscos das variações com operações com moedas estrangeiras, decorrentes das receitas de exportação e nas operações de ACC – Antecipação de Contratos de Câmbio.

**3.5. Valores a Receber**

Os valores a receber de associados, terceiros e clientes, são registrados pelo valor das notas fiscais de venda, sendo ajustados a valor presente quando indexados em moeda estrangeira, índices de atualização ou em equivalência de produtos agropecuários.

A provisão para créditos de liquidação duvidosa foi constituída em valores considerados suficientes para atender prováveis perdas na realização dos créditos, levando-se em consideração os créditos aplicados na atividade agrícola e os riscos por fatores climáticos que tal atividade está sujeita. No decorrer do exercício foi baixado diretamente para despesas/dispêndios operacionais, o montante de R\$ 114.251,68 referente a perdas no recebimento de vendas.

**3.6. Avaliação dos Estoques**

Os estoques de Produtos e Mercadorias foram avaliados, da seguinte forma:

- Produtos Agrícolas pelo valor de compra praticado pela Copagril em 31 de dezembro;
- Rações e Produtos Derivados de Aves pelo custo de produção;
- Ativos Biológicos (Aves e Suínos em formação para abate) pelo custo dos insumos aplicados;
- Outros produtos como Insumos Agropecuários, Bens de Consumo e Almojarifados, pelo custo médio ponderado.

**3.7. Despesas Antecipadas**

As despesas antecipadas estão registradas no ativo circulante, sendo apropriadas mensalmente no resultado pelo regime de competência.

**3.8. Investimentos**

A Copagril detém o controle da Transcopagril – Copagril Transportes Rodoviários Ltda com 99,98% de participação no capital social da mesma, estando avaliado pelo método de equivalência patrimonial.

Os demais investimentos em sociedades cooperativas, mesmo que relevantes, estão avaliados pelo custo de aquisição, em função de que o montante a ser recebido em caso de realização do investimento é limitado ao capital social aplicado.

**3.9. Imobilizados**

As contas de terrenos e de edificações estão demonstradas pelo custo de aquisição acrescido da mais valia resultante da aplicação do custo atribuído (deemed cost), em conformidade com o Pronunciamento Técnico 37 – Adoção Inicial das Normas Internacionais de Contabilidade, ICPC 10 – Interpretação sobre a Aplicação Inicial ao Ativo Imobilizado, emitidos pelo CPC, com base em avaliações efetuadas, deduzida da depreciação acumulada incidente sobre os registros ao custo de aquisição até 31 de dezembro de 2017, exceto para terrenos. Demais bens do imobilizado estão demonstrados pelo custo de aquisição ou construção, corrigido monetariamente até 31 de dezembro de 1995, descontada a correspondente depreciação acumulada. Os encargos de depreciação foram calculados pelo método linear com base em taxas que consideram a expectativa de vida útil e econômica dos bens. Totalizando R\$ 19.726.483,60 apropriados em custos e despesas. As amortizações do Ativo Diferido e do Intangível no exercício totalizaram R\$ 606.179,69.

Ganhos e perdas em alienações são determinados comparando os valores da alienação com o valor residual contábil e são incluídos no resultado.

## **NOTAS EXPLICATIVAS DA DIRETORIA ÀS DEMONSTRAÇÕES CONTÁBEIS EM 31/12/2017**

Os reparos e a manutenção dos bens são apropriados ao resultado durante o período em que são incorridos. O custo das principais renovações é incluído no valor contábil do ativo no momento em que for provável que os benefícios econômicos futuros fluirão para a Copagrill. As principais renovações são depreciadas ao longo da vida útil restante do ativo relacionado.

Constatamos evidências de que os bens do ativo imobilizado não estão registrados com valores superiores aos possíveis de serem recuperados pelo uso ou venda. Sendo desnecessária a provisão para perdas por recuperabilidade.

### **3.10 . Ativos Biológicos**

Os animais (Aves e Suínos) em formação para abate no Ativo Circulante e o Reflorestamento no Ativo não Circulante enquadram-se nas disposições do CPC 29 – Ativo Biológico e Produto Agrícola. Os ativos biológicos devem ser reconhecidos pelo valor justo. A Copagrill considerou como valor justo para os Ativos Biológicos o custo dos insumos aplicados.

### **3.11. Intangível**

Conforme a Lei 11.638/07 e 11.941/09 a partir de 2009 foi introduzido o grupo de Ativo Intangível e que atende os requisitos do Pronunciamento Técnico CPC 04 – Ativo Intangível, a Copagrill reclassificou as contas de Direitos de uso de sistemas e Marcas e patentes do grupo do imobilizado para o grupo de contas específicas do Ativo Intangível.

### **3.12. Diferido**

O saldo do Ativo Diferido existente em 31/12/2008 que, em virtude de sua natureza, não pode ser reclassificado para o Imobilizado ou Intangível, conforme o artigo 38 da Lei 11.941/2009 que alterou o artigo 299-A da Lei 6.404/1976 estabelece, e, portanto, permanecerá como Diferido no Ativo não Circulante até sua total amortização.

### **3.13. Produtos Agrícolas a Fixar**

As Compras de produtos agrícolas a Fixar foram contabilizadas nos estoques, sendo constituída provisão da obrigação com associados como “Provisão Produtos a Fixar de Associados/Terceiros” avaliado pelo valor de compra praticado pela Copagrill em 31/12/2017.

### **3.14. Obrigações com associados e terceiros – Compras de Produtos Agropecuários**

São valores a pagar por produtos adquiridos no curso normal dos negócios, sendo classificados como passivos circulantes se o pagamento for devido no período de até um ano. Caso contrário, os valores a pagar são classificados como passivos não circulantes. Elas são, inicialmente, reconhecidas pelo valor justo, subsequentemente são mensuradas pelo custo amortizado com o uso da taxa de juros efetiva. Na prática são reconhecidas ao valor da fatura correspondente.

### **3.15. Empréstimos e Financiamentos**

Os empréstimos e financiamentos tomados são reconhecidos, inicialmente, quando do recebimento dos recursos. Em seguida os empréstimos e financiamentos tomados são apresentados pelo custo amortizado, significa que são acrescidos de encargos e juros proporcionais ao período incorrido “pro rata temporis”.

### **3.16. Provisão para Férias e Encargos**

Foram calculadas e apropriadas a título de provisão as férias vencidas até 31 de dezembro de 2017 no valor total de R\$ 9.276.851,07.

### **3.17. Provisões e Passivos Contingentes**

As provisões são reconhecidas quando a Copagrill tem uma obrigação presente, legal ou não formalizada, como resultado de eventos passados sendo provável que uma saída de recursos seja necessária para liquidar a obrigação e uma estimativa confiável do valor possa ser feita.

### **3.18. Vendas para Entrega Futura**

As obrigações com vendas para entrega futura constam no passivo como produtos a entregar e estão avaliados pelo valor de venda, de modo que a margem de comercialização desses produtos e mercadorias somente será reconhecida no resultado do exercício, no momento da entrega dos bens.

### **3.19. Outros Ativos e Passivos Circulantes e Não Circulantes**

São demonstrados pelos valores de realização (Ativos) e pelos valores conhecidos ou calculáveis, acrescidos, quando aplicável, dos correspondentes encargos e variações monetárias incorridas (Passivos).

**NOTAS EXPLICATIVAS DA DIRETORIA ÀS  
DEMONSTRAÇÕES CONTÁBEIS EM 31/12/2017****3.20. Transações com Partes Relacionadas**

As operações de compras e vendas produtos e mercadorias são realizadas em condições e prazos estipulados entre as partes.

**3.21. Reservas**

A reserva legal, a reserva de assistência técnica, educacional e social, a reserva para investimento e desenvolvimento e as reservas de capital foram constituídas conforme rege o estatuto social da Copagrill, as normas brasileiras de contabilidade, pronunciamentos contábeis e legislação vigente.

**NOTA 04 - CRÉDITOS COM ASSOCIADOS**

A composição dos valores a receber de associados é a seguinte:

CONTAS	2017			2016
	CIRCULANTE	NÃO CIRCULANTE	TOTAL	TOTAL
Títulos a Receber	84.426.147,92	1.554.856,36	85.981.004,28	85.795.073,38
Adiantamento a Associados	5.108,61	0,00	5.108,61	10.665,15
Antecipação INSS s/ compras a fixar	197.451,69	0,00	197.451,69	56.307,13
<b>TOTAL</b>	<b>84.628.708,22</b>	<b>1.554.856,36</b>	<b>86.183.564,58</b>	<b>85.862.045,66</b>

**NOTA 05 - CRÉDITOS COM TERCEIROS**

A composição dos valores a receber de terceiros é a seguinte:

CONTAS	2017			2016
	CIRCULANTE	NÃO CIRCULANTE	TOTAL	TOTAL
Títulos a Receber	185.677.670,59	1.145.198,44	186.822.869,03	69.548.740,20
Adiantamento a Fornecedores	15.965.081,80	0,00	15.965.081,80	8.817.586,28
Compras com Entrega Futura	5.636.409,70	0,00	5.636.409,70	4.465.356,52
Outros Valores a Receber	3.062.116,27	0,00	3.062.116,27	2.857.675,66
<b>TOTAL</b>	<b>210.341.278,36</b>	<b>1.145.198,44</b>	<b>211.486.476,80</b>	<b>85.689.358,66</b>

**NOTA 06 - ESTOQUES**

Os Estoques estão assim constituídos:

PRODUTOS	2017	2016
Produtos Agrícolas	60.533.130,10	62.832.356,43
Produtos Pecuários	1.599.955,93	1.639.586,23
Produtos Industrializados	8.207.587,16	3.692.730,37
Insumos Agropecuários	70.373.352,04	67.775.770,64
Bens de Consumo	28.872.020,37	28.528.008,89
Materiais de Uso na Produção	9.912.638,15	9.195.758,76
Ativos Biológicos	97.970.061,12	103.149.764,85
Almoxarifados	7.406.681,90	5.476.858,21
<b>TOTAL</b>	<b>284.875.426,77</b>	<b>282.290.834,38</b>



**NOTAS EXPLICATIVAS DA DIRETORIA ÀS  
DEMONSTRAÇÕES CONTÁBEIS EM 31/12/2017**
**NOTA 07 - REALIZÁVEL A LONGO PRAZO - OUTROS CRÉDITOS**

A Composição de Outros Créditos no Realizável a Longo Prazo, é a seguinte:

CONTAS	2017	2016
Empréstimos Compulsórios	54.171,47	54.171,47
Depósitos Judiciais	523.327,03	405.537,78
Impostos a Recuperar	767.256,06	767.256,06
Imóveis p/ Revenda	496.651,96	496.651,96
Deposito em caução regime especial MS	330.000,00	330.000,00
Consórcios não Contemplados	864.091,75	346.584,80
<b>TOTAL</b>	<b>3.035.498,27</b>	<b>2.400.202,07</b>

**NOTA 08 - INVESTIMENTOS**

Os investimentos estão assim constituídos:

Em Sociedades Cooperativas	Particip. no Cap. Social	2017	2016
Frimesa - Medianeira	28,55%	43.881.166,61	43.881.166,61
Sicredi Costa Oeste	0,33%	215.216,16	37.296,46
Coocentral - Cascavel	3,35%	5.389.466,59	4.778.144,02
Coonagro	5,91%	226.029,62	269.489,21
Demais Sociedades Cooperativas		112.126,94	81.860,90
<b>Outras Sociedades</b>			
Copagrill Transp. Rodoviários Ltda	99,98%	274.813,99	274.813,99
<b>TOTAL</b>		<b>50.098.819,91</b>	<b>49.322.771,19</b>

**NOTA 09 - IMOBILIZADO**

A composição do Imobilizado é a seguinte:

CONTAS	2017			2016
	VALOR CORRIGIDO	DEPRECIACÃO ACUMULADA	VALOR RESIDUAL	VALOR RESIDUAL
Terrenos	50.750.417,02	0,00	50.750.417,02	50.750.417,02
Edificações	199.899.995,87	44.465.893,58	155.434.102,29	158.283.692,62
Benfeitorias	10.481.353,61	3.272.619,69	7.208.733,92	6.787.185,49
Móveis Utensílios	8.025.756,53	2.888.814,30	5.136.942,23	5.223.526,48
Instalações	13.052.952,52	3.670.013,40	9.382.939,12	9.336.436,15
Veículos	16.805.493,60	10.198.679,65	6.606.813,95	6.890.504,39
Máq. e Equipamentos	158.688.396,03	49.861.489,93	108.826.906,10	110.963.634,92
Máq. Equip. Escritório	157.813,53	85.203,81	72.609,72	76.198,89
Equip. de Comunicação	1.597.958,04	461.952,54	1.136.005,50	1.090.089,67
Equip. de Informática	5.627.569,92	2.749.499,65	2.878.070,27	2.852.089,20
<b>TOTAL</b>	<b>465.087.706,67</b>	<b>117.654.166,55</b>	<b>347.433.540,12</b>	<b>352.253.774,83</b>

**NOTA 10 - ATIVO BIOLÓGICO**

A composição do Ativo Biológico é a seguinte:

CONTAS	2017			2016
	VALOR CORRIGIDO	AMORTIZAÇÃO ACUMULADA	VALOR RESIDUAL	VALOR RESIDUAL
Florestamento e Reflorestamento	469.331,67	0,00	469.331,67	428.025,72
Aves Reprodutoras	8.535.196,06	2.863.012,60	5.672.183,46	4.554.850,35
<b>TOTAL</b>	<b>9.004.527,73</b>	<b>2.863.012,60</b>	<b>6.141.515,13</b>	<b>4.982.876,07</b>

## NOTAS EXPLICATIVAS DA DIRETORIA ÀS DEMONSTRAÇÕES CONTÁBEIS EM 31/12/2017

### NOTA 11 - INTANGÍVEL

A composição do Intangível é a seguinte:

CONTAS	2017			2016
	VALOR CORRIGIDO	AMORTIZAÇÃO ACUMULADA	VALOR RESIDUAL	VALOR RESIDUAL
Marcas e Patentes	29.058,44	19.342,57	9.715,87	11.084,35
Direito Uso de Sistemas	7.753.943,36	1.281.684,91	6.472.258,45	6.601.537,37
<b>TOTAL</b>	<b>7.783.001,80</b>	<b>1.301.027,48</b>	<b>6.481.974,32</b>	<b>6.612.621,72</b>

### NOTA 12 - DIFERIDO

A composição do Diferido é a seguinte:

CONTAS	2017			2016
	VALOR CORRIGIDO	AMORTIZAÇÃO ACUMULADA	VALOR RESIDUAL	VALOR RESIDUAL
Gastos Pré-Operacionais	3.724.643,78	2.662.183,23	1.062.460,55	1.286.933,44
<b>TOTAL</b>	<b>3.724.643,78</b>	<b>2.662.183,23</b>	<b>1.062.460,55</b>	<b>1.286.933,44</b>

### NOTA 13 - OBRIGAÇÕES COM ASSOCIADOS

A composição das obrigações com associados é a seguinte:

CONTAS	2017			2016
	CIRCULANTE	NÃO CIRCULANTE	TOTAL	TOTAL
Compras de Produtos Agropecuários	9.239.327,23	0,00	9.239.327,23	9.588.301,56
Provisão para Produtos a Fixar	61.801.576,82	64.077.405,57	125.878.982,39	51.495.533,00
Adiantamentos Recebidos	46.304.757,93	0,00	46.304.757,93	52.439.210,20
Venda c/Entrega Futura	345.277,45	0,00	345.277,45	297.508,01
Fundo Capital Giro F.C.G.R.	6.193.438,89	26.161.944,38	32.355.383,27	49.167.808,28
Capital Social a Restituir	165.346,13	0,00	165.346,13	123.715,66
Créditos de ICMS a Restituir	226.773,51	0,00	226.773,51	394.566,81
Outros Valores a Pagar	58.178,02	0,00	58.178,02	47.760,30
<b>TOTAL</b>	<b>124.334.675,98</b>	<b>90.239.349,95</b>	<b>214.574.025,93</b>	<b>163.554.403,82</b>

### NOTA 14 - OBRIGAÇÕES COM TERCEIROS

A composição das obrigações com terceiros é a seguinte:

CONTAS	2017			2016
	CIRCULANTE	NÃO CIRCULANTE	TOTAL	TOTAL
Provisão para Produtos a Fixar	16.515.252,92	0,00	16.515.252,92	9.708.908,80
Adiantamentos Recebidos	873.259,51	0,00	873.259,51	633.391,67
Venda c/Entrega Futura	1.886,88	0,00	1.886,88	90.000,00
Serviços de Industrialização	0,00	0,00	0,00	63.282,83
Mercadorias de Terceiros	224.964,70	0,00	224.964,70	1.373.613,98
Outros Valores a Pagar	3.469.428,87	3.158.610,52	6.628.039,39	6.710.353,42
<b>TOTAL</b>	<b>21.084.792,88</b>	<b>3.158.610,52</b>	<b>24.243.403,40</b>	<b>18.579.550,70</b>

**NOTAS EXPLICATIVAS DA DIRETORIA ÀS  
DEMONSTRAÇÕES CONTÁBEIS EM 31/12/2017**

**NOTA 15 - INSTITUIÇÕES FINANCEIRAS**

A composição das obrigações com Instituições Financeiras é a seguinte:

FINANCIAMENTOS	2017			2016
	CIRCULANTE	NÃO CIRCULANTE	TOTAL	TOTAL
Capital de Giro	237.638.201,18	61.952.708,84	299.590.910,02	240.631.520,85
Ativo Fixo	9.307.639,76	62.900.013,24	72.207.653,00	70.274.731,75
Recoop/Pesa	701.687,91	19.194.099,13	19.895.787,04	19.968.839,47
Contrato de Câmbio	119.208.370,18	1.621.636,67	120.830.006,85	112.861.571,98
<b>TOTAL</b>	<b>366.855.899,03</b>	<b>145.668.457,88</b>	<b>512.524.356,91</b>	<b>443.736.664,05</b>

Os financiamentos foram contratados a taxas praticadas para o respectivo setor, que variam de 2% a a e 11,5%a a, tendo como garantias: penhor mercantil de bens de fornecimento, penhor de bens adquiridos, hipotecas de Imóveis e aval dos diretores . Os financiamentos a longo prazo terminam em 15.07.2028.

**NOTA 16 - FINANCIAMENTOS QUOTAS PARTES**

A composição das obrigações com financiamento de Quotas Partes é a seguinte:

FINANCIAMENTOS	2017			2016
	CIRCULANTE	NÃO CIRCULANTE	TOTAL	TOTAL
Frimesa	0,00	3.379.511,62	3.379.511,62	6.084.864,33
Cocentral	0,00	2.247.676,76	2.247.676,76	2.247.676,76
<b>TOTAL</b>	<b>0,00</b>	<b>5.627.188,38</b>	<b>5.627.188,38</b>	<b>8.332.541,09</b>

**NOTA 17 - CAPITAL SOCIAL**

A Composição do Capital Social é a seguinte:

DESCRIÇÃO	2017	2016
Capital Integralizado	48.769.577,31	46.739.962,82
Número de Quotas	48.769.577	46.739.962
Valor Unitário da Quota	1	1
Número de Associados na Data do Balanço	5.200	5.094
Quantidade de Novos associados no Período	160	171
Quantidade de Associados Desligados no Período	54	68
Número de Associados Ativos na Data do Balanço	4.347	4.357

**NOTA 18 - COBERTURA DE SEGUROS**

Os seguros estão contratados por valores suficientes para cobrir eventuais perdas sobre Ativos, na ocorrência de incêndio, vendaval, raio, roubo, danos elétricos e fidelidade.

## DEMONSTRAÇÃO DE FLUXO DE CAIXA - MÉTODO INDIRETO APURADA EM 31 DE DEZEMBRO 2017

<b>Método Indireto</b>	<b>2017</b>	<b>2016</b>
<b>Fluxo de Caixa das Atividades Operacionais</b>		
<b>Resultado líquido do exercício</b>	<b>27.112.535,80</b>	<b>12.250.105,33</b>
<b>Ajustes ao Resultado Líquido</b>		
Depreciação e Amortização	20.332.663,29	19.366.951,53
<b>Ajustes Variações das Contas de Ativo e Passivo Operacional</b>		
Variação Contas a Receber Associados	(81.055,15)	(34.385.082,71)
Variação Contas a Receber de Terceiros	(124.761.510,65)	65.367.389,41
Variação Outros Valores a Receber	(1.309.608,28)	2.795.497,63
Variação Estoques	(2.584.592,39)	(32.693.487,57)
Variação Impostos a Recuperar	(11.785.873,38)	(16.616.692,05)
Variação Conta Despesas Antecipadas	108.918,87	314.405,07
Variação Realizável a Longo Prazo	(413.814,40)	(947.235,14)
Variação Conta Fornecedores	632.827,86	15.120.493,72
Variação Obrigações com Sócios	(6.483.426,51)	4.274.757,48
Variação Obrigações com Terceiros	0,00	(525.384,12)
Variação Outras Obrigações com Associados	41.235.205,81	(9.683.288,00)
Variação Outras Obrigações com Terceiros	(978.170,92)	1.458.394,22
Variação Obrigações com Pessoal	1.819.239,69	334.232,88
Variação Obrigações Tributárias e Sociais	1.271.957,50	(1.149.389,72)
Variação Exigível a Longo Prazo	19.847.498,04	(24.486.741,74)
<b>CAIXA LÍQUIDO PROVENIENTE DAS ATIVIDADES OPERACIONAIS</b>	<b>(36.037.204,82)</b>	<b>794.926,22</b>
<b>Fluxos de Caixa de Atividades de Investimentos</b>		
Aquisições de Ativo Imobilizado	(20.258.805,80)	(46.729.890,52)
Venda de Bens do Ativo Imobilizado	1.981.674,98	341.265,03
Capitalização de Investimentos	(780.586,22)	(4.404.018,03)
<b>CAIXA LÍQUIDO NAS ATIVIDADES DE INVESTIMENTOS</b>	<b>(19.057.717,04)</b>	<b>(50.792.643,52)</b>
<b>Fluxos de Caixa de Atividades de Financiamentos</b>		
Variação Capital Sócios	2.029.614,49	22.672.877,67
Empréstimos Obtidos	427.056.094,48	363.430.181,84
Pagamento Sobras	(1.265.343,18)	(1.518.894,57)
Utilização do Rates	(2.409.995,66)	(8.006.610,03)
Utilização da Reserva p/ Comercialização	(6.469.042,03)	(8.355.206,21)
Agregação do RATES Transferido da Coocentral	0,00	2.375.805,16
Encargos Financeiros Empréstimos provisionados	32.313.901,34	17.299.383,14
Amortizações de Empréstimos	(390.505.952,09)	(338.230.160,61)
<b>CAIXA LÍQUIDO USADO NAS ATIVIDADES DE FINANCIAMENTO</b>	<b>60.749.277,35</b>	<b>49.667.376,39</b>
<b>Variação Líquida do Caixa e Equivalente de Caixa</b>	<b>5.654.355,49</b>	<b>(330.340,91)</b>
Disponibilidades - no Início do Exercício	42.655.468,83	42.985.809,74
Disponibilidades - no Fim do Exercício	48.309.824,32	42.655.468,83
<b>Variação das Contas Caixa/Bancos/Equivalentes</b>	<b>5.654.355,49</b>	<b>(330.340,91)</b>

Marechal Cândido Rondon, 31 de Dezembro de 2017

**DEMONSTRAÇÃO DAS MUTAÇÕES DO PATRIMÔNIO LÍQUIDO APURADA EM 31 DE DEZEMBRO 2017**

DISCRIMINAÇÃO	CAPITAL SOCIAL	RESERVAS LEGAIS E ESTATUTÁRIAS				AJUST AVAL PATR	SOBRAS PERDAS	TOTAL
		RES.LEGAL	RATES	RESER. INVEST	RES.CAPITAL			
<b>Saldo em 31/12/2015</b>	<b>24.067.085,15</b>	<b>67.254.547,31</b>	<b>8.342.947,41</b>	<b>4.504.248,71</b>	<b>53.223.510,72</b>	<b>90.622.536,68</b>	<b>1.518.894,57</b>	<b>249.533.770,55</b>
Pagamento Sobras de 2015							(1.518.894,57)	(1.518.894,57)
Integralização Capital Social Novos Associados	149,00							149,00
Integralização Capital Social Financiamento Coitas Partes	20.000.000,00							20.000.000,00
Retenção p/ Aumento de Capital	4.056.540,52							4.056.540,52
Baixa de Capital p/ Demissão/Desligamento	(1.383.811,85)							(1.383.811,85)
Realização do Ajuste Avaliação Patrimonial					(1.971.222,72)			(1.971.222,72)
Realização da Reserva Comerc. Prod. Art 93					(8.355.206,21)			(8.355.206,21)
Agregação do RATES Transferido da Coocentral								2.375.805,16
Utilização do RATES em 2016								(8.006.610,03)
Sobras 2016, Transf. P/ Reserva Comerc. Prod. Art 93								3.284.439,96
Sobras 2016 c/ Terceiros Transf p/ RATES								3.150.539,05
Sobras 2016 Transf p/ Reserva Legal (45%)								4.094.804,83
Sobras 2016 Transf p/ Rates sobre Associados		4.094.804,83						454.978,31
Sobras 2016 à Disposição da AGO								1.265.343,18
<b>Saldo em 31/12/2016</b>	<b>46.739.962,82</b>	<b>71.349.352,14</b>	<b>6.317.659,90</b>	<b>4.504.248,71</b>	<b>48.152.744,47</b>	<b>88.651.313,96</b>	<b>1.265.343,18</b>	<b>266.980.625,18</b>
Pagamento Sobras de 2016								(1.265.343,18)
Integralização Capital Social Novos Associados	130,00							130,00
Retenção p/ Aumento de Capital	3.426.321,51							3.426.321,51
Baixa de Capital p/ Demissão/Desligamento	(1.396.837,02)							(1.396.837,02)
Realização do Ajuste Avaliação Patrimonial						(1.965.720,97)		(1.965.720,97)
Realização da Reserva Comerc. Prod. Art 93					(6.469.042,03)			(6.469.042,03)
Utilização do RATES em 2017								(2.409.995,66)
Sobras 2017, Transf. P/ Reserva Comerc. Prod. Art 93								10.438.380,31
Sobras 2017 c/ Terceiros Transf p/ RATES								2.148.803,75
Sobras 2017 Transf p/ Reserva Legal (45%)								11.233.679,42
Sobras 2017 Transf p/ Rates sobre Associados		11.233.679,42						1.248.186,60
Sobras 2017 à Disposição da AGO								2.043.485,72
<b>Saldo em 31/12/2017</b>	<b>48.769.577,31</b>	<b>82.583.031,56</b>	<b>7.304.654,59</b>	<b>4.504.248,71</b>	<b>52.122.082,75</b>	<b>86.685.592,99</b>	<b>2.043.485,72</b>	<b>284.012.673,63</b>


**Marechal Cândido Rondon, 31 de Dezembro de 2017**

  
**Ricardo Silvío Chapla**  
Diretor-presidente

  
**Eloi Darci Podkowa**  
Diretor vice-presidente

  
**Márcio Buss**  
Diretor-secretário

  
**Ari Luiz de Oliveira Junior**  
Gerente Financeiro/Contábil

  
**Marco Aurélio Stenzel**  
Contador CRC/PR 034.088/04  
CPF: 598.725.869-34



**GLCPETRI - Auditores Independentes**

CNPJ 07.172.892/0001-57

## **RELATÓRIO DOS AUDITORES INDEPENDENTES SOBRE AS DEMONSTRAÇÕES CONTÁBEIS**

Ilmos Srs.  
Conselheiros de Administração e Fiscal da  
Cooperativa Agroindustrial Copagril  
Rua nove de agosto, 700  
**MARECHAL CÂNDIDO RONDON - PR**

### **Opinião**

Examinamos as Demonstrações Contábeis da Cooperativa Agroindustrial Copagril, que compreendem o Balanço Patrimonial em 31 de dezembro de 2017 e as respectivas Demonstrações de Sobras ou Perdas, das Mutações do Patrimônio Líquido e dos Fluxos de Caixa para o exercício findo nessa data, bem como as correspondentes notas explicativas, incluindo o resumo das principais práticas contábeis.

Em nossa opinião, as Demonstrações contábeis acima referidas, apresentam adequadamente, em todos os aspectos relevantes, a posição patrimonial e financeira da Copagril em 31 de dezembro de 2017, o desempenho de suas operações e os seus fluxos de caixa para o exercício findo nessa data, de acordo com as práticas contábeis adotadas no Brasil.

### **Base para opinião**

Nossa auditoria foi conduzida de acordo com as normas brasileiras e internacionais de auditoria. Nossas responsabilidades, em conformidade com tais normas, estão descritas na seção a seguir, intitulada "Responsabilidades do auditor pela auditoria das demonstrações contábeis". Somos independentes em relação à Copagril, de acordo com os princípios éticos relevantes previstos no Código de Ética Profissional do Contador e nas normas profissionais emitidas pelo Conselho Federal de Contabilidade, e cumprimos com as demais responsabilidades éticas de acordo com essas normas. Acreditamos que a evidência de auditoria obtida é suficiente e apropriada para fundamentar nossa opinião.



**Da Responsabilidade da administração e da governança pelas Demonstrações Contábeis**

A Administração da Copagril é responsável pela elaboração e adequada apresentação dessas Demonstrações Contábeis de acordo com as práticas contábeis adotadas no Brasil e pelos controles internos que ela determinou como apropriados e necessários para permitir a elaboração de Demonstrações Contábeis livres de distorção relevante, independentemente se causada por fraude ou erro.

Na elaboração das demonstrações contábeis, a administração é responsável pela avaliação da capacidade de a Entidade continuar operando, divulgando, quando aplicável, os assuntos relacionados com a sua continuidade operacional e o uso dessa base contábil na elaboração das demonstrações contábeis.

Os responsáveis pela governança da Copagril são aqueles com responsabilidade pela supervisão do processo de elaboração das demonstrações contábeis.

**Da Responsabilidade do auditor pela auditoria das demonstrações contábeis**

Nossos objetivos são obter segurança razoável de que as demonstrações contábeis, tomadas em conjunto, estão livres de distorção relevante, independentemente se causada por fraude ou erro, e emitir relatório de auditoria contendo nossa opinião. Segurança razoável é um alto nível de segurança, mas, não, uma garantia de que a auditoria realizada de acordo com as normas brasileiras e internacionais de auditoria sempre detectam as eventuais distorções relevantes existentes. As distorções podem ser decorrentes de fraude ou erro e são consideradas relevantes quando, individualmente ou em conjunto, possam influenciar, dentro de uma perspectiva razoável, as decisões econômicas dos usuários tomadas com base nas referidas demonstrações contábeis.

Como parte da auditoria realizada de acordo com as normas brasileiras e internacionais de auditoria, exercemos julgamento profissional e mantemos ceticismo profissional ao longo da auditoria. Além disso:

- Comunicamo-nos com os responsáveis pela governança a respeito, entre outros aspectos, do alcance planejado, da época da auditoria e das constatações significativas de auditoria, inclusive as



eventuais deficiências significativas nos controles internos que identificamos durante nossos trabalhos.

- Identificamos e avaliamos os riscos de distorção relevante nas demonstrações contábeis, independentemente se causada por fraude ou erro, planejamos e executamos procedimentos de auditoria em resposta a tais riscos, bem como obtemos evidência de auditoria apropriada e suficiente para fundamentar nossa opinião. O risco de não detecção de distorção relevante resultante de fraude é maior do que o proveniente de erro, já que a fraude pode envolver o ato de burlar os controles internos, conluio, falsificação, omissão ou representações falsas intencionais.
- Obtemos entendimento dos controles internos relevantes para a auditoria para planejarmos procedimentos de auditoria apropriados às circunstâncias, mas, não, com o objetivo de expressarmos opinião sobre a eficácia dos controles internos da Cooperativa.
- Avaliamos a adequação das políticas contábeis utilizadas e a razoabilidade das estimativas contábeis e respectivas divulgações feitas pela administração.
- Avaliamos a apresentação geral, a estrutura e o conteúdo das demonstrações contábeis, inclusive as divulgações e se as demonstrações contábeis representam as correspondentes transações e os eventos de maneira compatível com o objetivo de apresentação adequada; e
- Concluímos sobre a adequação do uso, pela administração, da base contábil de continuidade operacional e, assim, nossas conclusões estão fundamentadas nas evidências de auditoria obtidas até a data de nosso relatório. Todavia, eventos ou condições futuras que, porventura, fujam do controle dos gestores podem levar a Cooperativa a não mais se manter em continuidade operacional.

Curitiba Pr. 16 de Janeiro de 2018

**Glcpetri Auditores Independentes**  
CRC. PR. nº 005590/O-0  
OCB/PR 728 e CVM 8.291

**Otacílio Alves da Silva**  
Contador Responsável  
CRC PR 022108/O-6

Fones (45) 3284-3103 / 9973-0301 e (41) 3372-2710 / 9642-8483 / 3092-1863

Avenida Marechal Floriano Peixoto, 170 - Salas 501/502 - Esquina com a Avenida Marechal Deodoro - Centro  
80020-915 - Curitiba - Paraná - www.glcpetri.com - E-mail: glcpetri@hotmail.com





Cooperativa Agroindustrial Copagril  
 Centro Administrativo – Rua 9 de Agosto, nº 700  
 Cx. Postal 192 – Fone (45) 3284 7500  
 85960-000 – Marechal Cândido Rondon – PR

**PARECER DO CONSELHO FISCAL**

Na condição de membros do Conselho Fiscal da Cooperativa Agroindustrial Copagril, examinamos o Balanço Patrimonial, Demonstração de Sobras ou Perdas, Demonstrativo do Fluxo de Caixa e demais peças contábeis, relativos ao exercício findo em 31 de dezembro de 2017, acompanhadas das Notas Explicativas da Diretoria. Com o devido assessoramento da GLCPETRI - Auditores Independentes, procedemos a análise sistemática das operações, através da verificação dos documentos, inspeções físicas, com visitas aos entrepostos e demais áreas de atividades operacionais, industriais e administrativas da Cooperativa.

Baseadas nas avaliações mensais realizadas e através de reuniões com Auditores Independentes, gerentes, bem como com as informações recebidas da Diretoria Executiva no decorrer do exercício social, tivemos condições de acompanhar dentro da extensão e profundidade que entendemos necessários às operações realizadas.

Em função do exposto e procedendo ao exame das Demonstrações Contábeis levantadas em 31 de dezembro de 2017, também, dentro dos mesmos critérios, informações gerenciais e assessoramento e, inclusive respaldados no Relatório dos Auditores Independentes sobre as Demonstrações Contábeis, somos de parecer que as referidas demonstrações, bem como o resultado apurado, refletem, adequadamente, a posição patrimonial e financeira da Cooperativa em 31 de dezembro de 2017. Recomendamos, portanto, a sua aprovação pelos senhores associados.

Marechal Cândido Rondon - PR, 16 de janeiro de 2018.

  
 Edio Luiz Chapla

  
 João Celso Schneider

  
 Adelmair Heller

  
 Hilário Schöninger

  
 Alexandre Ricardo Wickert

  
 Ademir Jasper

[www.copagril.com.br](http://www.copagril.com.br)

## OBJETIVOS

- Investir na formação e qualificação pessoal e profissional, buscando com que os associados, seus familiares e funcionários sejam beneficiados com aumento da qualidade de vida e desenvolvimento de suas atividades.
- Aprimorar o modelo de gestão, orientado para o processo de melhoria contínua, buscando o aumento da eficácia operacional da cooperativa.
- Aperfeiçoar os programas de qualidade e segurança, visando garantir produtos e serviços adequados às necessidades dos associados e clientes.
- Reestruturação das Unidades de Guaíra e Oliveira Castro, ampliando assim a sua capacidade de secagem e armazenagem.
- Manter e incrementar estudos e projetos de crescimento econômico-social e meio ambiente de forma sustentável, criando oportunidades para Cooperativa e Associados.
- Continuar e intensificar os programas voltados ao atendimento das regras sobre a biossegurança na cadeia de produção de alimentos.
- Intensificar as ações do projeto Rota 50, assim consolidando o Planejamento Estratégico até 2020.

## PREVISÃO ORÇAMENTÁRIA 2018

DESCRIÇÃO	VALOR (R\$)	PORC.
( + ) RECEITA BRUTA DE VENDAS	1.704.533.417	102,2
Derivados de Aves	526.354.495	30,9
Produtos Pecuários	372.768.357	21,9
Derivados e Podutos Agrícolas	290.490.308	17,0
Bens de Consumo	225.584.493	13,2
Insumos Agrícolas	158.997.825	9,3
Insumos Pecuários	130.337.939	7,6
( - ) DEDUÇÕES DA RECEITA BRUTA	-37.434.931	-2,2
( = ) RECEITA LÍQUIDA DE VENDAS	1.667.098.486	100,0
( - ) CUSTO DAS VENDAS	-1.440.532.148	-86,4
( = ) MARGEM BRUTA	226.566.338	13,6
( - ) DESPESAS VARIÁVEIS DE VENDA	-50.773.347	-3,0
( = ) MARGEM DE CONTRIBUIÇÃO	175.792.991	10,5
( - ) DESPESAS FIXAS	-110.495.047	-6,6
( - ) OUTRAS RECEITAS/DESPESAS OPERACIONAIS	19.009.186	1,1
(+) DEPRECIAÇÃO INDÚSTRIA	15.115.281	0,9
( = ) RESULTADO OPERACIONAL (EBITDA)	99.422.412	6,0
( - ) DEPRECIAÇÃO E AMORTIZAÇÃO	-21.232.797	-1,3
( - ) ENCARGOS FINANCEIROS LÍQUIDOS	-18.220.670	-1,1
<b>( = ) SOBRAS À DISPOSIÇÃO DA A.G.O. (LUCRO LÍQUIDO)</b>	<b>59.968.944</b>	<b>3,6</b>



RUMO AOS  
**50 ANOS**

**DESENVOLVIMENTO DE NOVOS MERCADOS.  
DIVERSIFICAÇÃO DA ATIVIDADE DO ASSOCIADO.  
GESTÃO FOCADA EM RESULTADO.**

